

ДЕЯТЕЛЬНОСТЬ НПФ В ПЕРВОМ ПОЛУГОДИИ 2006 ГОДА



Подводя итоги первого полугодия 2006 года, должен сказать, что этот период был, как и предыдущий, характерен дальнейшим усилением и развитием одних фондов и продолжающейся инерцией в развитии, скорее даже стагнацией, других, составляющих достаточно большую группу, фондов.

По данным ФСФР России, по состоянию на 01.07.2006 в систему негосударственного пенсионного обеспечения входят 290 фондов, 103 из которых зарегистрировали заявления о намерении осуществлять деятельность по обязательному пенсионному страхованию в качестве страховщика. Собственное имущество фондов составило 371,4 млрд рублей, в том числе пенсионные резервы — 297,8 млрд рублей, пенсионные накопления — 6,84 млрд рублей, численность участников фондов достигла 6,2 миллиона человек, т.е. услугами фондов пользуется приблизительно 6% экономически активного населения России.

Михаил АРАНЖЕРЕВ

Заместитель начальника Управления регулирования и контроля над коллективными инвестициями Федеральной службы по финансовым рынкам

Негосударственное пенсионное обеспечение

Количество получателей негосударственных пенсий достигло 758,6 тыс. человек. На 01.07.2006 средний размер негосударственной пенсии, выплачиваемой фондами, составил 1054 рубля.

Фонды продолжают существенно приращивать объем средств для пенсий будущим пенсионерам.

Из 290 НПФ, имеющих действующую лицензию на 01.07.2006, у 38 фондов собственное имущество превышает 500 млн рублей, что суммарно составляет 351,54 млрд рублей, это в свою очередь — 94,7% от собственного имущества всех фондов; у 27 фондов, в числе вышеназванных 38, собственное имущество превышает 1 млрд рублей и в общей сумме составляет 343,66 млрд рублей, или 92,5% от собственного имущества всех фондов. Совокупность средств пенсионных резервов этих 27 крупнейших фондов в сумме составляет 280 млрд рублей, или 93,9% от суммы пенсионных резервов всех НПФ. Количество участников 27 крупнейших фондов составляет 67,4% от общего числа участников, количество участников, получающих пенсию в этих фондах, — 75,4%. Сумма пенсионных выплат у 27 крупнейших фондов за шесть месяцев 2006 года составила более 4 млрд рублей, или 86% от всех пенсионных выплат за первое полугодие текущего года.

В процессе подготовки данной статьи я сканировал все 290 негосударственных пенсионных фондов. Для сканирования я выбрал следующие «слои»-интервалы: фонды с собственным имуществом менее 100 млн рублей; от 100 до 200 млн рублей; от 200 до 300 млн рублей; от 300 до 500 млн рублей и свыше 500 млн рублей, причем в этом слое я выделил группу НПФ с СИ более 1 млрд рублей.

На 184 фонда (63,4% от общего числа НПФ), имеющих собственное имущество до 100 млн рублей, приходится 12,4% участников, а их суммарное собственное имущество составляет 1,3% от собственного имущества всех фондов.

Здесь необходимо отметить, что по итогам первого полугодия 2006 года отчетность представили 258 НПФ из 290, имеющих лицензию. 32 НПФ систематически не представляют отчетность. ФСФР России неоднократно направляла этим фондам Предписания и требовала незамедлительного представления отчетности. Однако приходится смириться с тем, что эти фонды уже никогда не возобродятся, а аннулировать у них лицензии, как раньше поступала Инспекция НПФ, законодательство не позволяет.

По моему мнению, это недостаток законодательства. Регулятор должен иметь право не только приостанавливать действие лицензии, считая это воспитательной мерой, но и аннулировать ее с дальнейшей лик-

01.07.2006 г.	Все фонды	> 500 млн руб.	% от всех фондов	>1 млрд	% от всех фондов	<100 млн руб.	% от всех фондов	100–200 млн руб.	% от всех фондов	200–300 млн руб.	% от всех фондов	300–500 млн руб.	% от всех фондов
Кол-во НПФ	290	38	13.1	27	9.3	184	63.4	38	13.1	15	5.2	15	5.2
СИ, т.р.	371 410 356	351 543 911	94.7	343 664 803	92.5	4 915 650	1.3	5 275 084	1.4	3 774 310	1.0	5 901 400	1.6
ИОУД, т.р.	64 315 268	58 563 553	91.1	57 050 165	88.7	2 459 588	3.8	1 676 652	2.6	965 133	1.5	650 341	1.0
СВУ, т.р.	11 969 280	6 703 020	56.0	5 552 055	46.4	2 354 413	19.7	1 440 796	12.0	902 917	7.5	568 134	4.8
ПН, т.р.	6 834 034	5 916 713	86.6	4 932 344	72.2	34 435	0.5	263 670	3.9	203 436	2.9	415 778	6.1
Кол-во застр. лиц. по ОПС	901 705	754 115	83.6	624 575	69.2	5065	0.6	49 007	5.4	19 752	2.2	73 766	8.2
ПР, т.р.	297 816 255	284 836 825	95.6	279 702 037	93.9	2 317 045	0.8	3 274 437	1.1	2 586 313	0.9	4 801 633	1.6
Кол-во участ. по НПО	6 168 673	4 482 558	72.7	4 162 281	67.4	766 715	12.4	368 252	5.9	257 073	4.2	294 075	4.8
Кол-во участ. получ. пенсию по НПО	758 665	629 800	83.0	572 056	75.4	29 773	3.9	31 451	4.1	23 120	3.1	44 521	5.9
ПВ, т.р.	4 800 034	4 407 838	91.8	4 129 215	86.0	78 456	1.6	117019	2.5	92 669	1.9	104 051	2.2

видацией юридического лица через суд. Решение регулятора по аннулированию лицензии может быть опротестовано в суде, и это вполне соответствует требованиям законодательства по **защите прав и интересов участников и застрахованных лиц.**

Согласно законодательству о НПФ конец июня и конец июля являются окончательными сроками представления соответственно аудиторских и актуарных заключений о деятельности в отчетном году. По итогам 2005 года фондами не представлено 18 заключений аудиторов и 20 заключений актуариев. Всем НПФ, не представившим отчетность в соответствии с требованиями законодательства и лицензионными требованиями, направлены Предписания с требованиями об устранении недостатков.

Анализируя деятельность НПФ за первое полугодие 2006 года, мы обратили внимание, что у 24 фондов сумма размещенных средств пенсионных резервов меньше, чем общая сумма пенсионных резервов, это позволяет предположить о расходовании части средств ПР на обеспечение уставной деятельности, что недопустимо.

К моему великому сожалению, за прошедший период

только один НПФ из числа фондов, имеющих собственное имущество менее 100 млн рублей, смог выйти за пределы этой цифры. Причем сразу в группу НПФ с СИ более 300 млн рублей. Рассматривая экономическую составляющую деятельности фондов с СИ менее 100 млн рублей, очевидно, что в силу отсутствия денежных средств они ограничены в возможности получения высокого инвестиционного дохода и полноценного развития в условиях существующей конкуренции.

Представленные ниже циклограммы дают наглядную картину развития негосударственного пенсионного обеспечения.

Обязательное пенсионное страхование

Первые шесть месяцев 2006 года показали дальнейшее развитие системы обязательного пенсионного страхования через негосударственные пенсионные фонды. Предыдущий год, который был вторым годом, когда НПФ имели возможность принимать участие в системе ОПС, показал, что при определенных условиях фонды могут оказать достойную конкуренцию ПФР. Главным из условий является наличие достаточных денежных средств в фонде, необ-

ходимых для обслуживания счетов участников ОПС. Наиболее оптимальным является, как показал предыдущий год, одномоментное привлечение более 50 тыс. участников системы ОПС. Хочу еще раз подчеркнуть, участие в системе ОПС – дорогое удовольствие, которое могут позволить себе далеко не все фонды, т.к. отдача от этого будет только через несколько лет при условии оптимального числа участников.

В текущем году ПФР тремя траншами передал в НПФ следующие средства: 15.02.2006 – 98 540 806,54 руб., 27.03.2006 – 4 610 877 938,20 руб. и 24.07.2006 – 2 165 968 991,39 руб. На 01.08.2006 общая сумма средств, переданных ПФР в НПФ, достигла 8 801 546 454 рубля. Общее количество застрахованных лиц, в отношении которых ПФР внесены изменения в Единый реестр застрахованных лиц, составило 903 077 человек. Для сравнения, в частные УК ПФР передал средств на общую сумму 5 275 815 тыс. рублей, и число застрахованных лиц через частные УК составило 688 838 человек. Здесь необходимо отметить, что частные УК вступили в систему ОПС на год раньше.

Собственное имущество НПФ

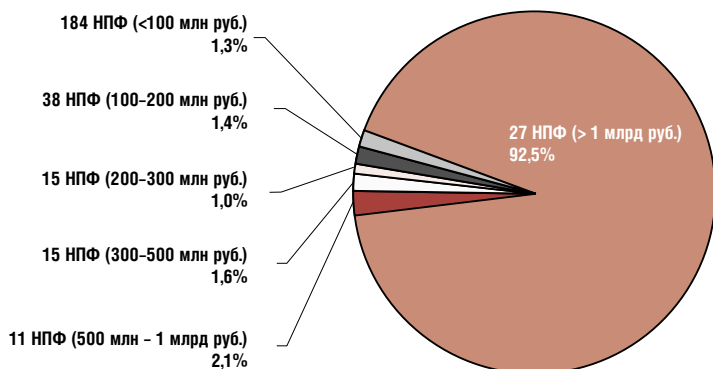


Рис. 1

Участие НПФ в системе ОПС отражено в нижеприведенной таблице.

В настоящее время 105 НПФ имеют право участвовать в системе ОПС и только 73 фонда приступили к этой работе, т.е. это те 73 НПФ, у которых есть застрахованные лица, включенные в ЕРЗЛ и на счета которых ПФР переведены денежные средства.

Анализируя деятельность НПФ, участвующих в системе ОПС, сразу обращаешь внимание на тот факт, что, по аналогии с ДПО, здесь также имеет место расслоение фондов как по сумме переданных из ПФР средств, так и по количеству застрахованных лиц.

НПФ, разделенные по собственному имуществу

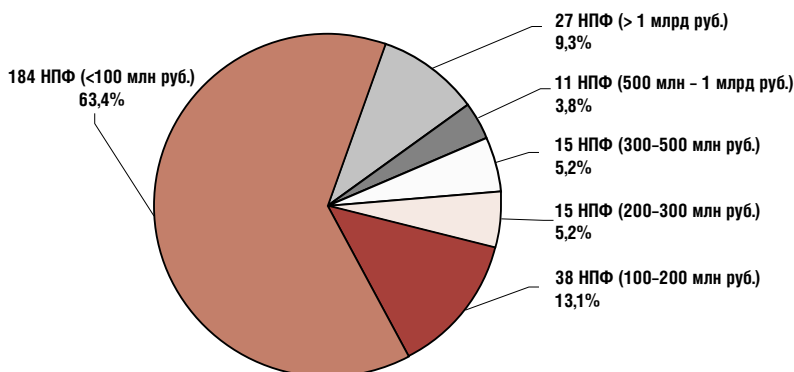


Рис. 2

В 14 НПФ из ПФР перечислено более 100 млн рублей, причем в двух из них более 1 млрд рублей (НПФ «ЛУКойл-ГАРАНТ» и НПФ «Благосостояние»).

В целом в эти НПФ перечислено 7 540 091 806,66 рублей, или 85,67% от общего числа средств, перечисленных из ПФР в НПФ. Кроме того, в этих НПФ сосредоточено 760 765 застрахованных лиц, или 84,24% от общего числа застрахованных лиц.

В 27 НПФ из ПФР перечислено от 10 до 100 млн рублей, т.е. в них перечислено 1 168 560 848,87 рублей, или 13,28% от общего числа средств, перечисленных из ПФР в НПФ, и в них сосредоточено 131 914 застрахованных лиц, или 14,61% от общего числа застрахованных лиц.

НПФ, участвующие в системе обязательного пенсионного страхования

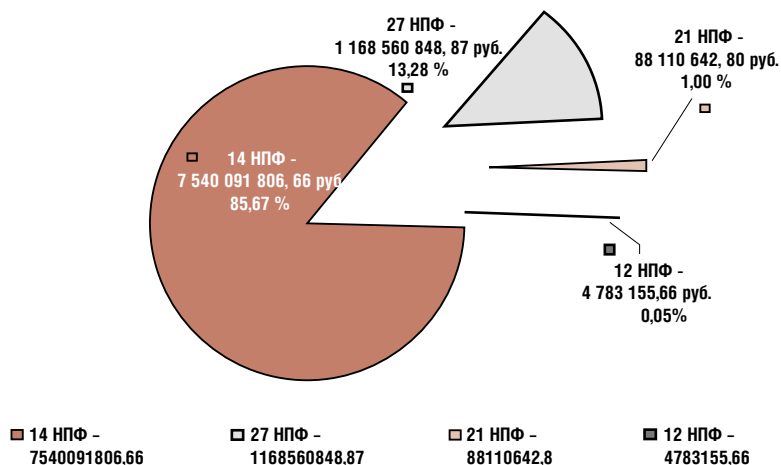


Рис. 3

В 21 НПФ перечислено от 1 до 10 млн рублей, или 88 110 642,80 рублей, т.е. 1,00% от общего числа средств, перечисленных из ПФР в НПФ, и в них 10 000 застрахованных лиц, или 1,11% от общего числа застрахованных лиц.

В 12 НПФ перечислено менее 1 млн рублей в каждый, или 4 783 155,66 рублей, т.е. 0,05% от общего числа средств, перечисленных из ПФР в НПФ и в них 398 застрахованных лиц, или 0,04% от общего числа застрахованных лиц.

Давайте обратимся к следующим графикам.

Таблица 2

1	2	3	4	5	6	7	8	9	10	11	12	13	14	15	16	17	
																	Лицензия
Наименование НПФ																	
				Город		Количество договоров	застрахованные лица, в отношении которых ПФР внесены изменения в ЕРЗЛ	Количество договоров	застрахованные лица, в отношении которых ПФР внесены изменения в ЕРЗЛ	Количество договоров	застрахованные лица, в отношении которых ПФР внесены изменения в ЕРЗЛ (27.03.2006 г. по капиталу 2005)	Сумма средств пенсионных накоплений, переведенных в 2004 г. в НПФ (руб.) за 2002-2003	Сумма средств пенсионных накоплений, переведенных 29.07.2005 г. в НПФ (руб.) за 2004 (страховые взносы)	Сумма средств пенсионных накоплений, переведенных 15.02.2006 г. в НПФ (руб.) за 2004 (корректировка страховых взносов + инвест. доход)	Сумма средств пенсионных накоплений, переведенных 27.03.2006 г. в НПФ (руб.) по капиталу 2005	Сумма средств пенсионных накоплений, переведенных 24.07.2006 г. в НПФ (руб.) поступившие в ПФР за 2005 (страховые взносы)	Итоговая сумма средств пенсионных накоплений, переведенных в НПФ (руб.)
1	НО НПФ «Норильский никель»	1	2	Москва	524	509	4 733	4 428	108	4 935	3 354 415,25	2 815 635,24	349 958,28	49 633 435,10	17 270 754,36	73 424 198,23	
2	НПФ электроэнергетики	3	2	Москва	12832	12024	37 104	36 256	2 575	48 277	52 523 712,38	35 736 276,17	4 441 167,48	299 830 182,97	132 731 800,16	525 263 139,16	
3	НПФ «Уралвагонзаводский»	9	2	Екатеринбург	3997	3830	9 398	9 332	2 166	13 154	6 331 177,67	12 542 607,12	1 563 012,56	52 685 226,69	25 603 565,03	98 725 589,07	
4	«Лукойл-Гарант»	11	2	Москва	60338	58737	171 056	158 508	37 045	217 694	447 123 790,57	280 028 860,93	35 216 467,29	760 951 749,82	516 276 179,31	2 039 597 047,92	
5	«Герфест»	12	2	Москва	0	0	1 134	844	382	844	0,00	0,00	0,00	5 170 384,08	1 894 029,67	7 064 413,75	
6	«Пенсионный фонд Промышленно-строительного банка»	15		Санкт-Петербург	32	32	324	317	0	349	145 764,66	94 797,61	11 828,64	2 816 025,92	1 002 562,82	4 070 979,65	
7	«Алмазная осень»	23		Мирный	1025	1017	11 845	11 777	1 649	12 794	7 810 124,08	4 853 093,49	564 898,40	141 019 215,81	49 125 312,55	203 372 644,33	
8	Социальная защита старости	27		Магнитогорск	2	2	6 748	6 616	0	6 618	5 095,75	6 621,54	826,40	26 593 851,91	18 124 607,52	44 731 003,12	
9	«Проматроффонд»	28	2	Москва	8632	7882	931	981	0	8 834	28 224 966,15	23 170 044,80	2 889 486,10	5 085 509,53	21 388 795,41	80 758 801,99	
10	НПФ «Капитан»	29	2	Санкт-Петербург	0	0	0	553	553	553	0,00	0,00	0,00	7 065 977,21	1 301 142,33	8 367 119,54	
11	«Парма»	36	2	Пермь	0	0	169	162	69	162	0,00	0,00	0,00	1 945 841,21	580 539,09	2 526 380,30	
12	«Первый Пенсионный Фонд»	52		Москва	66	32	203	175	20	207	124 687,12	99 508,69	12 419,86	980 184,97	193 772,66	1 410 573,30	
13	«Сибирский Межрегиональный»	55		Красноярск	0	0	1 147	1 041	14	1 041	0,00	0,00	0,00	8 979 269,71	3 160 138,43	12 139 408,14	
14	«Ханты-Мансийский негосударственный пенсионный фонд»	56		Ханты-Мансийск	44	42	3 666	3 613	900	3 656	429 191,56	183 158,02	20 918,81	44 320 172,66	14 239 765,27	59 193 206,32	
15	«ТНК - Владимир»	57	2	Владимир	304	287	1 474	1 444	0	1 720	2 504 248,65	1 438 502,47	163 305,18	19 089 117,93	6 871 354,43	30 066 528,66	
16	«Райффайзен»	67	2	Москва	1149	1058	2 587	2 549	575	3 606	12 004 249,98	8 646 903,66	1 074 956,39	46 014 794,34	37 206 778,63	104 947 683,00	
17	«САНКТ-ПЕТЕРБУРГ»	75		Санкт-Петербург	215	194	857	1 075	508	1 269	1 265 296,52	813 856,18	101 392,34	12 405 724,04	4 760 007,76	19 346 276,84	

1	2	3	4	5	6	7	8	9	10	11	12	13	14	15	16	17
18	«Большой пенсионный фонд»	78	2	Москва	55865	55544	31 379	31 026	12 339	86 433	229 174 663,75	170 822 351,39	21 246 993,85	203 752 321,54	236 412 623,79	861 408 954,32
19	«Гармония»	81	2	Москва	43	43	0	0	0	43	464 313,49	338 040,25	42 025,37	391 684,31	1 236 063,42	
20	«Московский городской государственный пенсионный фонд»	86	2	Москва	250	221	16	13	0	233	1 168 893,77	858 737,39	104 517,23	67 361,24	756 376,71	2 955 886,34
21	«Эрал»	89	Якутск	104	91	3 348	3 155	0	3 246	0	321 795,59	200 128,83	24 938,89	21 806 609,06	8 513 237,94	30 866 710,21
22	НПФ «Телеком-Союз»	94	Москва	0	0	6	5	7	5	0	0,00	0,00	0,00	66 960,26	26 645,28	93 605,54
23	«ПОРТ-ГАРАНТ»	102	Владивосток	122	108	49	50	21	158	0	975 970,43	487 160,48	60 801,52	585 299,89	581 378,24	2 690 610,56
24	«Пенсионный Фонд Сибири»	103	Междуреченск	0	0	627	626	0	626	0	0,00	0,00	0,00	4 634 276,04	1 953 971,66	6 588 247,70
25	«НПФ ОБОРОННО-ПРОМЫШЛЕННОГО КОМПЛЕКСА»	106	2	Санкт-Петербург	8222	7980	2 194	2 123	140	10 076	22 678 640,58	16 092 534,14	2 006 872,24	9 684 587,69	15 072 414,13	65 535 048,78
26	Подольский НПФ	110	2	Подольск	0	0	34	31	0	31	0,00	0,00	0,00	380 293,52	159 351,16	539 644,68
27	НПФ «ГЛОБЭКС»	113	Москва	0	0	29	22	0	23	0	0,00	0,00	0,00	192 135,33	64 951,24	257 086,57
28	«Семейный»	118	2	Екатеринбург	523	418	0	1 524	0	1 941	1 364 374,72	866 562,40	108 030,28	8 469 654,90	1 429 430,33	12 238 052,63
29	НПФ «ЛЕФКО»	132	Москва	0	0	238	196	80	196	0	0,00	0,00	0,00	1 371 174,39	1 440 855,95	2 812 030,34
30	Межотраслевой профессиональный НПФ	138	Тула	0	0	57	50	0	50	0	0,00	0,00	0,00	285 342,36	124 503,77	409 846,13
31	«РОСТВЕРТОЛ»	158	2	Ростов-на-Дону	2014	2006	2 548	2 549	670	4 554	7 028 354,21	4 632 035,98	577 974,03	10 985 234,38	6 145 362,39	29 368 960,99
32	«Стратегия»	166	Пермь	11094	10964	16 932	16 794	2 357	27 700	0	31 708 863,47	19 865 392,50	2 477 304,42	79 594 089,28	36 568 705,10	170 214 354,77
33	НПФ «СТРОЙКОМПЛЕКС»	175	2	Москва	0	0	0	0	857	0	0,00	0,00	0,00	0,00	0,00	0,00
34	«Кооперация»	181	2	Москва	0	0	2 112	2 075	2 075	0	0,00	0,00	0,00	10 953 802,79	3 482 090,93	14 435 893,72
35	«Урал-АИЛ»	182	2	Пермь	3012	2773	5 180	4 833	402	7 542	8 913 733,83	5 527 879,51	689 569,87	23 409 487,45	8 959 581,98	47 500 252,64
36	НПФ «Алекар-Уверенность» (бывший Сампо)	195	Новосибирск	0	0	70	67	0	67	0	0,00	0,00	0,00	492 419,05	268 860,29	761 279,34
37	НПФ «Содружество»	196	Тверь	0	0	13	12	0	12	0	0,00	0,00	0,00	75 101,05	46 262,23	121 363,28
38	ННФПСО Металлургов	200	Москва	0	0	6 824	6 808	942	6 808	0	0,00	0,00	0,00	54 395 931,37	18 077 511,01	72 473 442,38
39	«Благодействие»	201	2	Иркутск	3818	2891	7 599	7 023	1 440	9 900	13 825 719,43	8 600 766,10	1 001 503,05	54 043 005,44	21 812 520,08	99 283 514,10
40	НО «НПФ» ПРИРОДА»	219	2	Москва	45	33	3	2	9	35	128 613,96	93 193,40	11 630,44	31 764,77	116 951,11	382 153,68
41	«НПФ Пенсионный капитал»	222	2	Москва	7595	7075	28 815	24 658	1 443	31 303	21 042 062,96	16 924 893,09	2 061 882,23	83 015 749,45	44 239 570,03	167 284 157,76
42	НПФ «Трансстрой»	227	2	Москва	0	0	0	67	0	67	0,00	0,00	0,00	744 879,54	248 832,54	993 712,08
43	«Железнодорожный»	229	2	Нижегород	338	312	109	113	10	422	1 203 926,36	774 639,15	96 675,15	639 675,82	403 037,23	3 117 953,71
44	«Благодействие»	234	2	Москва	12371	9910	176 669	161 331	72 616	171 244	44 313 741,34	28 004 055,85	3 400 605,09	1 297 161 183,74	359 249 769,72	1 732 129 355,74
263	«Пенсион-Инвест»	263	2	Челябинск	0	0	807	800	6	800	0,00	0,00	0,00	9 159 782,17	3 895 725,90	13 055 508,07
46	«Газфонд»	274	2	Москва	21412	12730	22 410	27 708	507	40 439	76 253 260,91	52 949 461,01	6 581 137,47	338 105 362,39	132 282 029,17	606 171 250,95
47	«Национальный НПФ»	288	Москва	2349	1480	20 956	21 286	58	22 765	0	9 239 719,95	8 604 725,84	1 071 240,98	182 806 791,61	66 072 109,01	267 794 587,39

1	2	3	4	5	6	7	8	9	10	11	12	13	14	15	16	17
48 «Генеральный Пенсионный Фонд»	291	2	Московская обл.	653	642	291	289	3	931	5 613 766,92	3 603 015,63	449 793,61	3 962 350,29	3 910 268,36	17 539 194,81	
49 «НПФ СтальФонд»	296		Череповец	9	9	31 114	30 471	4 909	30 480	33 375,35	23 142,19	2 732,63	257 541 201,01	87 821 960,92	345 422 412,10	
50 «Всергиональный НПФ Северный»	307		Всеволожск	9	9	37	33	15	42	24 532,40	29 853,90	3 726,09	116 365,82	57 413,60	231 891,81	
51 «Социальное развитие»	308	2	Липецк	225	211	228	176	386	386	789 680,27	727 700,37	90 816,80	1 396 376,96	1 619 059,11	4 623 633,51	
52 «Виктория-Фонд»	311	2	Москва	102	99	3 039	2 745	2 187	2 843	205 783,89	154 095,89	19 226,82	6 891 323,14	2 227 892,73	9 498 322,47	
53 «Первый национальный пенсионный фонд»	317		Москва	82	34	300	205	134	239	114 024,27	82 419,67	10 228,76	1 076 557,09	590 211,97	1 873 441,76	
54 НПФ «Доверие»	318		Нижний Новгород	0	0	542	542	15	542	0,00	0,00	0,00	3 880 201,89	610 869,47	4 491 071,36	
55 «Социум»	320	2	Москва	1190	1146	4 126	4 283	3 418	5 423	3 000 162,11	2 004 667,47	244 347,92	23 358 839,60	7 092 208,02	35 700 225,12	
56 НПФ «Мосэнерго»	324	2	Москва	0	0	626	626	0	626	0,00	0,00	0,00	2 345 510,82	2 019 074,99	4 364 585,81	
57 МНПФ «АКВИЛОН»	326	2	Москва	0	0	1 910	1 430	0	1 430	0,00	0,00	0,00	13 680 100,92	5 101 791,27	18 781 892,19	
58 НПФ «Участие»	337		Домодедовский район	0	0	0	4 296	0	4 296	0,00	0,00	0,00	12 118 643,29	7 605 248,20	19 723 891,49	
59 «Система»	341	2	Москва	94	94	2 618	2 434	2 906	2 530	990 324,92	478 900,56	59 750,78	27 559 840,67	12 285 344,73	41 374 161,66	
60 НПФ «НЕФТЕГАРАНТ»	344	2	Москва	0	0	1 379	1 359	1 359	1 359	0,00	0,00	0,00	11 822 627,17	6 048 166,41	17 870 793,58	
61 НПФ ОАО «АЛЬФА БАНК»	345	2	Москва	12	11	88	84	106	95	67 459,72	69 224,10	8 639,09	1 727 501,05	984 643,89	2 857 467,85	
62 НО НПФ «Оборонно- промышленный фонд»	347		Москва	0	0	845	845	73	845	0,00	0,00	0,00	5 749 872,22	3 371 019,44	9 120 891,66	
63 «РОСНО	351	2	Москва	2	2	37	36	0	38	14 070,84	7 697,32	960,65	846 471,70	336 047,51	1 205 248,02	
64 «Русь»	353	2	Москва	0	0	9 603	9 026	6 126	9 027	0,00	0,00	0,00	35 996 722,52	14 531 937,40	50 528 659,92	
65 «Первый промышленный альянс»	359		Казань	20477	20131	13 537	13 408	0	33 456	38 962 190,96	41 736 027,01	5 206 443,83	73 356 543,38	63 900 858,76	223 162 063,94	
66 «Профессиональный»	360	2	Сургут	2941	2425	26	130	0	2 554	19 171 798,06	11 075 223,76	1 372 246,94	1 975 179,45	9 121 610,73	42 716 058,94	
67 «Урало-Сибирский Пенсионный Фонд»	361	2	Москва	811	806	5 805	5 602	0	6 404	3 938 111,27	2 951 458,28	367 559,93	36 821 392,76	17 263 116,77	61 341 639,01	
68 «Промрегионсвязь»	362	2	Москва	12521	3700	12 086	11 801	3 691	15 497	11 802 559,50	7 890 438,98	983 053,53	70 784 077,28	34 603 957,61	126 064 086,90	
69 «ВНИИЭФ-ГАРАНТ»	364	2	Саров	13	13	461	402	65	415	140 544,11	75 644,04	9 440,72	3 672 643,40	640 916,23	4 539 188,50	
70 НПФ «СЕВЕРНАЯ КАЗНА»	371	2	Екатеринбург	0	0	180	178	154	178	0,00	0,00	0,00	1 938 592,16	757 941,09	2 696 533,25	
71 НПФ «Московский деловой мир»	372	2	Москва	0	0	3	0	0	0	0,00	0,00	0,00	0,00	0,00	0,00	
72 «ПЕНСИОННАЯ КАССА»	375		Санкт-Петербург	52	6	0	0	0	5	7 777,45	6 720,29	782,60	0,00	368,48	15 648,82	
73 «Волга-Капитал»	377		Казань,	8914	7384	1 531	2 416	21	9 791	18 720 818,86	13 919 715,18	1 736 716,00	10 528 354,12	14 936 332,10	59 841 936,26	
74 «УГМК-Перспектива»	378	2	Верхняя Пышма	0	0	19 782	19 077	2 691	19 077	0,00	0,00	0,00	119 616 979,89	47 643 088,49	167 260 068,38	
75 НПФ «Торгово- промышленный пенсионный фонд»	388	2	Москва	0	0	0	73	60	61	0,00	0,00	0,00	616 729,18	360 194,55	976 923,73	
ИТОГО				266 444	236 947	692 667	666 572	168 174	903 077	1 135 250 349,99	790 908 367,87	98 540 806,54	4 610 877 938,20	2 165 968 991,39	8 801 546 453,99	

8 801 546 453,99

Рис. 4
Количество застрахованных лиц, заключившие договора ОПС с НПФ

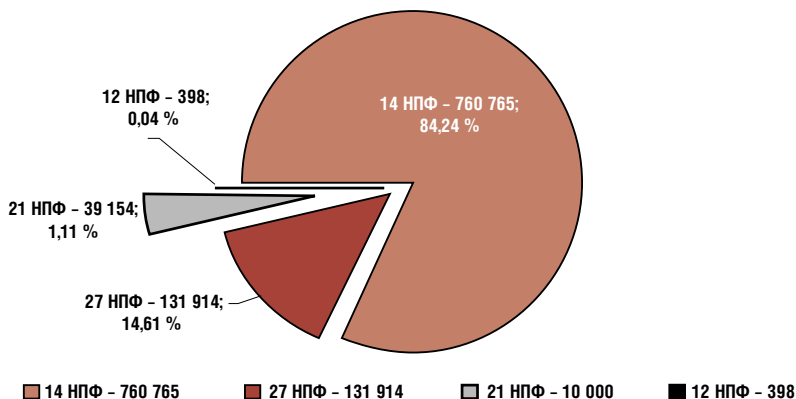
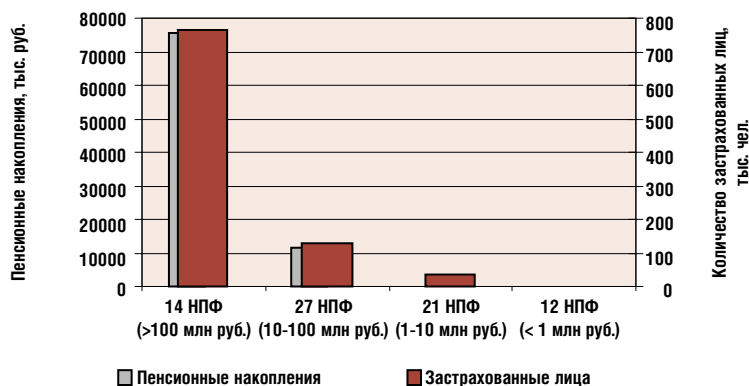


Рис. 5
НПФ, участвующие в системе обязательного пенсионного страхования



Прошедший год также показал, что физические лица не восприняли эту часть пенсионной реформы и энтузиазма не проявили. Практически система ОПС работает только там, где используется административный или финансовый ресурс.

Государство честно отошло в сторону и никому не мешает, но и не помогает, а ведь система ОПС в первую очередь нужна государству.

Пользуясь возможностью, хочу остановиться на тех недостатках, которые присущи целому ряду фондов, работающих в системе ОПС.

В соответствии с абзацем вторым статьи 36.2 Федерального закона от 07.05.98 № 75-ФЗ «О негосударственных пен-

сионных фондах» негосударственный пенсионный фонд, осуществляющий деятельность по обязательному пенсионному страхованию, обязан уведомлять в порядке, определяемом Правительством Российской Федерации, Пенсионный фонд Российской Федерации и Федеральную службу по финансовым рынкам о вновь заключенных договорах об обязательном пенсионном страховании в течение одного месяца со дня их подписания. Следует обратить внимание на недопущение негосударственными пенсионными фондами нарушений установленного порядка представления уведомлений о вновь заключенных договорах об обязательном пенсионном страховании в

ФСФР России в части соблюдения сроков их представления, установленных Законом. Всем НПФ, несвоевременно представившим уведомления о вновь заключенных договорах об ОПС, направлены соответствующие Предписания.

Отчетность по НПО и ОПС

Отдельно хотелось бы остановиться на представляемой фондами отчетности о деятельности как по негосударственному пенсионному обеспечению, так и по обязательному пенсионному страхованию, вернее, о наиболее часто встречающихся ошибках, допускаемых фондами при формировании.

Формы отчетности негосударственного пенсионного фонда по обязательному пенсионному страхованию утверждены постановлением Правительства Российской Федерации от 02.08.2005 № 482 и практически фонды начали отчитываться по ним, начиная с итогов деятельности за 9 месяцев 2005 года.

При составлении отчетности по обязательному пенсионному страхованию негосударственные пенсионные фонды допускают ошибки в форме 5 «Отчет о застрахованных лицах и правопреемниках застрахованных лиц» отчетности негосударственного пенсионного фонда по обязательному пенсионному страхованию, утвержденной.

В данной форме отражаются только те застрахованные лица, в отношении которых произведено изменение в реестре застрахованных лиц Пенсионного фонда России. В связи с тем, что Пенсионный фонд России произвел изменение в реестре за 2005 год в марте 2006 года (в последующие годы по Закону изменение в реестре будет производиться также в марте), в отличие от изменения в реестре за 2004 год, фонды неправильно отражали в отчетности за 2005 год в строке 400 «Застрахованные лица, заключившие договоры об обязательном пенсионном страховании на конец отчетного периода» застрахованных лиц, заключивших дого-

воры за 2005 год, но этих застрахованных лиц в строке 400 можно отражать, только начиная с отчетности за I квартал и т. д.

Вторая ошибка при заполнении строки 400 данной формы у фондов возникает при заполнении отчетности за I квартал и I полугодие 2006 года. Фонды в данной строке и в строках по заключенным и прекращенным договорам начинают отражать договоры, заключенные и прекращенные в 2006 году, но эти застрахованные лица должны отражаться, только начиная с отчетности за I квартал 2007 года после изменения реестра ПФР за 2006 год в марте 2007 года.

В случае смерти застрахованных лиц в течение отчетного периода данных застрахованных лиц можно отражать в строке 330 «Застрахованные лица, с которыми в течение отчетного периода были прекращены договоры об обязательном пенсионном страховании: в связи со смертью застрахованных лиц после получения документов, свидетельствующих о смерти застрахованного лица, и соответственно на данное количество умерших застрахованных лиц уменьшается строка 400.

Специальная отчетность по негосударственному пенсионному обеспечению существенно не меняется уже на протяжении многих лет, и хотя мы неоднократно указывали и продолжаем указывать и, по возможности, объяснять, как правильно ее заполнять, при анализе годового отчета и квартальной отчетности, представляемых негосударственными пенсионными фондами в Федеральную службу по финансовым рынкам согласно Приказу ФСФР России от 18.02.2005 № 05-2/пз-н, обнаруживается целый ряд ошибок и (или) недостатков.

Первой ошибкой является неправильное заполнение первого раздела формы НПФ-Ф «Отчет о финансовой деятельности по негосударственному пенсионному обеспечению» (далее — форма НПФ-Ф) в том случае, ко-

гда строки данного раздела не совпадают со строками формы № 1-НПФ «Бухгалтерский баланс негосударственного пенсионного фонда» (далее — форма № 1-НПФ) по собственному имуществу (Валюта баланса), пенсионным резервам (резервы покрытия пенсионных обязательств, страховой резерв, нераспределенная прибыль отчетного года), имуществу, предназначенному для обеспечения уставной деятельности (совокупный вклад учредителей, целевые поступления, нераспределенная прибыль отчетного года). Причем ряд фондов совсем не заполняют строку 120 формы НПФ-Ф «Имущество, предназначенное для обеспечения уставной деятельности. Отдельно нужно сказать о заполнении строки 134 «Прочая кредиторская задолженность», некоторые фонды показывают в ней всю кредиторскую задолженность, а в данной строке необходимо отражать данные строки 535 «Прочие кредиторы» формы № 1-НПФ без учета кредиторской задолженности по имуществу, предназначенному для обеспечения уставной деятельности.

Вторая ошибка возникает при заполнении разделов II и III формы специальной отчетности НПФ-Ф. Фонды допускают ошибки при суммировании строк, входящих в строки 260 «Всего поступлений» и 360 «Всего расходы». Отдельно необходимо сказать про показатель строки 370 «Направлено в резервы покрытия пенсионных обязательств». Он должен соотноситься с пенсионными взносами, распределенной прибылью от размещения пенсионных резервов, выплатами негосударственных пенсий и выкупных сумм.

Третья ошибка возникает при заполнении форм НПФ-Р «Отчет о размещении пенсионных резервов», НПФ-РДУ «Отчет о размещении пенсионных резервов по договору доверительного управления» и НПФ-РС «Отчет о самостоятельном размещении пенсионных резервов». Ряд фондов не заполняет

строки 340, 350 и 380, хотя в составляющих их строках показатели имеются. В отношении заполнения строки 112 «Сумма размещенных средств пенсионных резервов» формы НПФ-Р необходимо сказать следующее: данный показатель должен быть равен сумме строк 110 «Пенсионные резервы» по всем управляющим компаниям форм НПФ-РДУ и по форме НПФ-РС о самостоятельном размещении пенсионных резервов. При заполнении форм НПФ-РДУ и НПФ-РС в структуре размещения пенсионных резервов проценты рассчитываются относительно пенсионных резервов, размещенных в каждой управляющей компании, и самостоятельного размещения пенсионных резервов. Встречаются случаи, когда вместо процентов указываются суммы размещенных пенсионных резервов в тыс. рублей. Расчет процентов во втором разделе данных форм также необходимо производить от размера размещенных пенсионных резервов в управляющей компании или самостоятельного размещения пенсионных резервов.

Четвертая ошибка возникает при заполнении формы специальной отчетности НПФ-Д «Отчет о выполнении договорных обязательств по негосударственному пенсионному обеспечению и количестве именных и солидарных пенсионных счетов». Обычно фонды допускают ошибки в строках 120 «Количество действующих пенсионных договоров», 140 «Количество участников, получающих негосударственную пенсию». Фонды допускают ошибки при суммировании входящих в них строк. Участники по двум и более схемам в форме НПФ-Д учитываются как один участник.

Отдельно необходимо сказать о том, что формирование ряда показателей необходимо подробно расписывать в пояснительной записке.

По форме НПФ-Ф:

— по строкам 220 «Доход от размещения пенсионных резервов» (в отношении строки 030

«Прибыль (убыток) от размещения пенсионных резервов» формы № 2-НПФ «Отчет о прибылях и убытках негосударственного пенсионного фонда»);
 – по строке 330 «Расходы, связанные с обеспечением деятельности фонда» (в отношении исполненного финансового плана).
 По форме НПФ-Р:
 – по строке 110 «Пенсионные резервы» (в отношении строки 110 «Пенсионные резервы» формы НПФ-Ф);
 – по строке 111 «Средства пенсионных резервов на расчетном счете» (в отношении строки 150 «Сумма негосударственных пенсий, подлежащих выплате

в квартал, следующий за отчетным» формы НПФ-Д).
 По форме НПФ-Д:
 – по строке 110 «Стоимость обязательств фонда» (в отношении строки 111 «Резервы покрытия пенсионных обязательств» формы НПФ-Ф);
 – по строке 120 «Количество действующих пенсионных договоров» (в отношении строк 210 «Количество заключенных пенсионных договоров за период с начала года до конца очередного квартала» и 230 «Количество прекращенных договоров за период с начала года до конца очередного квартала»);

– по строке 130 «Количество участников фонда по действующим пенсионным договорам» (в отношении строк 220 «Количество участников по заключенным пенсионным договорам за период с начала года до конца отчетного периода» и 240 «Количество выбывших участников за период с начала года до конца отчетного периода»).

Также необходимо сказать, про общее оформление отчетности. Отчетность обязательно должна включать в себя сопроводительное письмо с перечнем направляемых документов. ■

ПРИКАЗ ФЕДЕРАЛЬНОЙ СЛУЖБЫ ПО ФИНАНСОВЫМ РЫНКАМ

от 25 июля 2006 06–82/пз–н

Зарегистрирован Министерством юстиции Российской Федерации 28 августа 2006 года
Регистрационный № 8173

О порядке предоставления (раскрытия) информации о деятельности негосударственного пенсионного фонда за истекший месяц, направляемой по электронной почте

В соответствии с абзацем десятым подпункта 1 пункта 3 постановления Правительства Российской Федерации от 04.11.2003 № 669 «Об уполномоченном федеральном органе исполнительной власти, осуществляющем государственное регулирование деятельности негосударственных пенсионных фондов по негосударственному пенсионному обеспечению, обязательному пенсионному страхованию и профессиональному пенсионному страхованию, надзор и контроль за указанной деятельностью» (Собрание законодательства Российской Федерации 2003, № 45, ст. 4388; 2006, № 2, ст. 226) и в целях повышения эффективности реализации полномочий Федеральной службы по финансовым рынкам в области регулирования и контроля за деятельностью негосударственных пенсионных фондов приказываю:

1. Установить, что негосударственные пенсионные фонды предоставляют информацию по итогам деятельности негосударственного пенсионного фонда за истекший месяц в срок до 20 числа месяца, следующего за истекшим по электронной почте.
2. Установить, что адресом электронной почты для направления по электронной почте информации по итогам деятельности негосударственного пенсионного фонда за истекший месяц является `npf_report@fcsm.ru`.
3. Информация о деятельности негосударственного пенсионного фонда за истекший месяц предоставляется в Федеральную службу по финансовым рынкам в виде электронного письма с вложениями, оформляемыми в соответствии с шаблонами электронных файлов и пояснениями к ним, размещенными на сайте ФСФР России в сети Интернет по адресу <http://www.ffms.ru>.
4. Поля электронного письма заполняются негосударственным пенсионным фондом следующим образом:
 в поле под наименованием «Кому» (to) вводится адрес электронной почты ФСФР России – `npf_report@fcsm.ru`;
 в поле под наименованием «Тема» (Subject) вводится – Mes Inf, Lic №, NPF «>», где:
 Mes Inf – информация по итогам деятельности негосударственного пенсионного фонда за истекший месяц;
 Lic № – номер лицензии;
 NPF «>» – наименование негосударственного пенсионного фонда;
 поля «Копия» (CC) и «Скрытая копия» (BCC) не заполняются.
 Указанные поля заполняются латинскими буквами.
5. Контроль за исполнением настоящего приказа возложить на заместителя руководителя ФСФР России С.К. Харламова.

И.о. руководителя

В.Ю. Стрельцов