

О ПРЕДВАРИТЕЛЬНЫХ ИТОГАХ РАБОТЫ НПФ В 2006 ГОДУ



Поводом для написания данной статьи послужила просьба редакции рассказать о предварительных итогах 2006 года не дожидаясь окончательных результатов, которые могут быть только после официального представления фондами годовых отчетов.

По данным ФСФР России, по состоянию на 01.01.2007 в систему негосударственного пенсионного обеспечения входят 289 фондов, из них у 35 НПФ действие лицензии приостановлено, причем в отношении 29 НПФ принято решение ФСФР России о направлении исковых заявлений в суд об аннулировании лицензий. 116 НПФ зарегистрировали заявления о намерении осуществлять деятельность по обязательному пенсионному страхованию в качестве страховщика. Собственное имущество фондов достигло 510 млрд руб., в том числе пенсионные резервы — 412 млрд руб., пенсионные накопления — 9,6 млрд руб., численность участников фондов достигла 6,3 миллиона человек, т.е. услугами фон-

Михаил АРАНЖЕРЕВ

Заместитель начальника Управления регулирования и контроля над коллективными инвестициями Федеральной службы по финансовым рынкам

дов пользуется приблизительно 6% экономически активного населения России. Количество получателей негосударственных пенсий достигло 845,6 тыс. человек. На 01.01.2007 средний размер негосударственной пенсии, выплачиваемой фондами, составляет более 1 100 руб.

Первое, на чем бы хотелось заострить внимание, это увеличение суммарного собственного имущества фондов более чем на 32% по сравнению с результатами 9 месяцев предыдущего года. Пенсионные резервы за тот же период увеличились на 34%. Имущество для осуществления уставной деятельности — на 35%. Сейчас преждевременно говорить об увеличении средств пенсионных накоплений, т.к. они незначительно увеличились (около 195 миллионов руб.) за счет декабряского транша ПФР. Мы сейчас также не можем назвать величину, на которую увеличилось число застрахованных лиц, но некоторые цифры разрешают предположить, что это увеличение будет более чем на 550–600 тыс. человек, а это, в свою очередь, говорит о значительном увеличении средств пен-

сионных накоплений после окончательного подведения итогов ПФР и передаче средств в негосударственные пенсионные фонды. Количество участников по НПО увеличилось всего на 1,6%, а количество участников, получающих пенсию на 7,6%.

Фонды продолжают существенно приращивать объем средств для пенсий будущим пенсионерам.

Из 289 НПФ, имеющих действующую лицензию на 01.01.2007 у 46 фондов собственное имущество превышает 500 млн руб., что суммарно составляет 491,1 млрд руб., это в свою очередь — 96,3% от собственного имущества всех фондов; у 31 фонда, в числе вышеназванных 46, собственное имущество превышает 1 млрд руб. и в общей сумме составляет 481,2 млрд руб., или 94,4% от собственного имущества всех фондов. Совокупность средств пенсионных резервов этих 31 крупнейшего фонда в сумме составляет 393 млрд руб., или 95,4% от суммы пенсионных резервов всех НПФ. Количество участников 31 крупнейшего фонда составляет 70,6% от общего

НПФ, разделенные по собственному имуществу

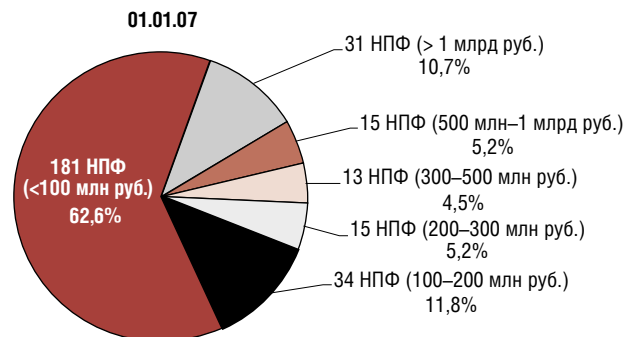


Рис. 1

Таблица 1

01.01.2007	Все фонды	> 500 млн руб.	% от всех фондов	>1 млрд	% от всех фондов	<100 млн руб.	% от всех фондов	100–200 млн руб.	% от всех фондов	200–300 млн руб.	% от всех фондов	300–500 млн руб.	% от всех фондов
Кол-во НПФ	289	46	16	31	10.7	181	62.5	34	11.8	15	5.2	13	4.5
СИ, тыс. руб.	509914155	491086946	96.3	481173222	94.4	5026113	1.0	4946095	1.0	3593303	0.7	5261699	1.0
ИОУД, тыс. руб.	87934976	82288928	93.6	79470399	90.4	2660083	3.0	1607094	1.8	825245	0.9	553625	0.7
СВУ, тыс. руб.	20922311	15777761	75.4	14318968	68.4	2469924	11.8	1361593	6.5	650496	3.1	662537	3.2
ПН, тыс. руб.	9620143	8768096	91.0	8113185	84.3	80765	0.8	275397	3.0	152383	1.6	343502	3.6
Кол-во застр. лиц по ОПС	902869	817284	90.5	743569	82.4	13160	1.5	30976	3.4	16163	1.8	25286	2.8
ПР, тыс. руб.	411681535	399123299	96.9	392848190	95.4	2498308	0.6	3105697	0.8	2627908	0.6	4326324	1.1
Кол-во участ. по НПО	6318433	4785889	75.7	4460920	70.6	738102	11.7	338786	5.4	208788	3.3	246868	3.9
Кол-во участ. получ. пенсию по НПО	845573	748866	88.6	684330	80.9	29010	3.4	25621	3.0	23152	2.8	18924	2.2

числа участников, количество участников получающих пенсию в этих фондах — 80,9%.

В процессе подготовки данной статьи я решил снова просканировать все негосударственные пенсионные фонды. Для сканирования я выбрал следующие «слои»-интервалы: фонды с собственным имуществом менее 100 млн руб.; от 100 до 200 млн руб.; от 200 до 300 млн руб.; от 300 до 500 млн руб. и свыше 500 млн руб., причем в этом слое я выделил группу НПФ с СИ более 1 млрд руб.

Проанализировав вышеприведенную таблицу, я решил сравнить полученные данные с результатами за 6 и 9 месяцев.

Собственное имущество фондов продолжало расти. 371 млрд на 01.07.06., 386 млрд на 01.10.06. и 510 млрд на 01.01.07.

Количество НПФ с собственным имуществом свыше 1 млрд увеличилось с 27 на 01.07.06 до 29 на 01.10.06 и до 31 на 01.01.07. Соответственно выросли и средства по СИ этих НПФ с 344 млрд до 358 млрд на 01.10.06 и до 481 млрд на 01.01.07. Если в процентном отношении количество этих фондов к общему числу составило соответственно 9.3%, 10% и 10.7 %, то СИ этих НПФ от СИ всех НПФ составило 92.5%, 92.7% и 94.4%. Ясно, что общее собственное имущество 31 фонда с СИ более 1 млрд, достигнув 94.4%, превалирует над всеми остальными НПФ. Мы можем незначительно изменить картину, добавив к этим

Рис. 2

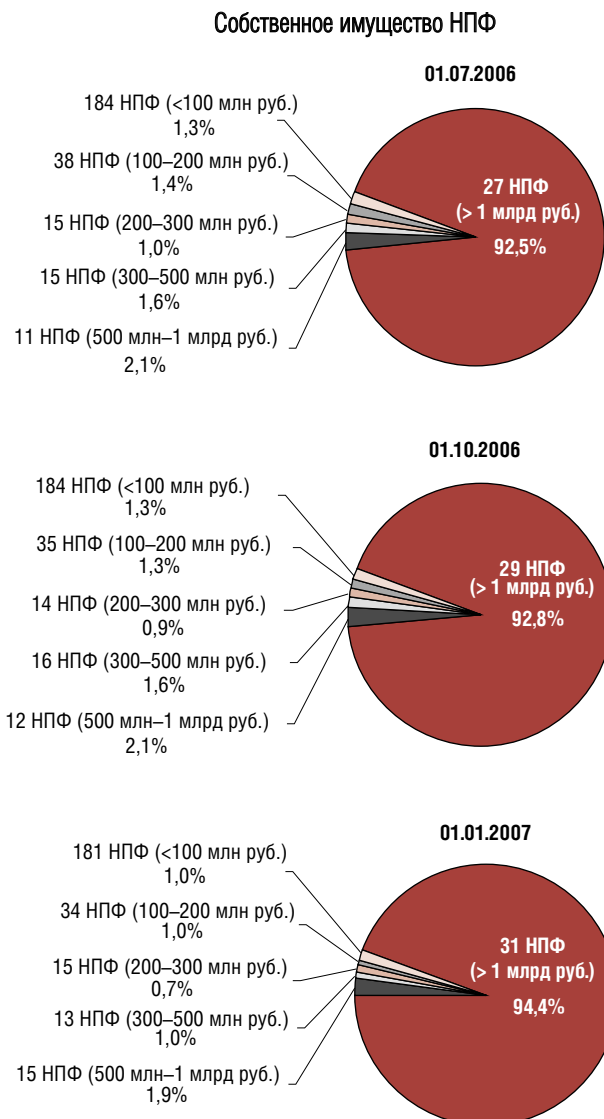


Таблица 2

Собственное имущество

Дата отчета	01.07.2006	01.10.2006	01.01.2007
Всего НПФ	290	290	289
Собственное имущество (СИ) всех НПФ (тыс. руб.)	371410356	385663669	509914155
НПФ > 500 млн руб.	38	41	46
Собственное имущество (тыс. руб.)	351543911	365991822	491086946
% от общей суммы	94.7	94.9	96.3
НПФ > 1 млрд руб.	27	29	31
Собственное имущество (тыс. руб.)	343664803	357739929	481173222
% от общей суммы	92.5	92.8	94.4
НПФ < 100 млн руб.	184	184	181
Собственное имущество (тыс. руб.)	4915650	5154215	5026113
% от общей суммы	1.3	1.3	1.0
НПФ 100-200 млн руб.	38	35	34
Собственное имущество (тыс. руб.)	5275084	5019110	4946095
% от общей суммы	1.4	1.3	1.0
НПФ 200-300 млн руб.	15	14	15
Собственное имущество (тыс. руб.)	3774310	3391235	3593303
% от общей суммы	1.0	0.9	0.7
НПФ 300-500 млн руб.	15	16	13
Собственное имущество (тыс. руб.)	5901400	6107287	5261699
% от общей суммы	1.6	1.6	1.0

Таблица 3

Имущество для осуществления уставной деятельности

Дата отчета	01.07.2006	01.10.2006	01.01.2007
Всего НПФ	290	290	289
Имущество для обеспечения уставной деятельности (ИОУД) всех НПФ (тыс. руб.)	64315268	64504039	87934976
НПФ > 500 млн руб.	38	41	46
ИОУД (тыс. руб.)	58563553	58729583	82288928
% от общей суммы	91.1	91.0	93.6
НПФ > 1 млрд руб.	27	29	31
ИОУД (тыс. руб.)	57050165	57122219	79470399
% от общей суммы	88.7	88.6	90.4
НПФ < 100 млн руб.	184	184	181
ИОУД (тыс. руб.)	2459588	2590854	2660083
% от общей суммы	3.8	4.0	3.0
НПФ 100-200 млн руб.	38	35	34
ИОУД (тыс. руб.)	1676652	1506532	1607094
% от общей суммы	2.6	2.3	1.8
НПФ 200-300 млн руб.	15	14	15
ИОУД (тыс. руб.)	965133	933653	825245
% от общей суммы	1.5	1.5	0.9
НПФ 300-500 млн руб.	15	16	13
ИОУД (тыс. руб.)	650341	743417	553625
% от общей суммы	1.0	1.2	0.7

Таблица 4

Пенсионные резервы

Дата отчета	01.07.2006	01.10.2006	01.01.2007
Всего НПФ	290	290	289
Пенсионные резервы (тыс. руб.)	297816255	307695636	411681535
НПФ > 500 млн руб.	38	41	46
Пенсионные резервы (тыс. руб.)	284836825	295019114	399123299
% от общей суммы	95.6	95.8	96.9
НПФ > 1 млрд руб.	27	29	31
Пенсионные резервы (тыс. руб.)	279702037	288989452	392848190
% от общей суммы	93.9	93.9	95.4
НПФ < 100 млн руб.	184	184	181
Пенсионные резервы (тыс. руб.)	2317045	2427207	2498308
% от общей суммы	0.8	0.8	0.6
НПФ 100-200 млн руб.	38	35	34
Пенсионные резервы (тыс. руб.)	3274437	3074623	3105697
% от общей суммы	1.1	1.0	0.8
НПФ 200-300 млн руб.	15	14	15
Пенсионные резервы (тыс. руб.)	2586313	2324771	2627908
% от общей суммы	0.9	0.8	0.6
НПФ 300-500 млн руб.	15	16	13
Пенсионные резервы (тыс. руб.)	4801633	4849921	4326324
% от общей суммы	1.6	1.6	1.1

Таблица 5

Пенсионные накопления

Дата отчета	01.07.2006	01.10.2006	01.01.2007
Всего НПФ	290	290	289
Пенсионные накопления (тыс. руб.)	6834034	9086908	9620143
НПФ > 500 млн руб.	38	41	46
Пенсионные накопления (тыс. руб.)	5916713	8070575	8768096
% от общей суммы	86.6	88.8	91.0
НПФ > 1 млрд руб.	27	29	31
Пенсионные накопления (тыс. руб.)	4932344	7611095	8113185
% от общей суммы	72.2	83.8	84.3
НПФ < 100 млн руб.	184	184	181
Пенсионные накопления (тыс. руб.)	34435	45806	80765
% от общей суммы	0.5	0.5	0.8
НПФ 100-200 млн руб.	38	35	34
Пенсионные накопления (тыс. руб.)	263670	361259	275397
% от общей суммы	3.9	4.0	3.0
НПФ 200-300 млн руб.	15	14	15
Пенсионные накопления (тыс. руб.)	203436	135361	152383
% от общей суммы	2.9	1.5	1.6
НПФ 300-500 млн руб.	15	16	13
Пенсионные накопления (тыс. руб.)	415778	473907	343502
% от общей суммы	6.1	5.2	3.6

Рис. 3 Имущество для обеспечения уставной деятельности НПФ

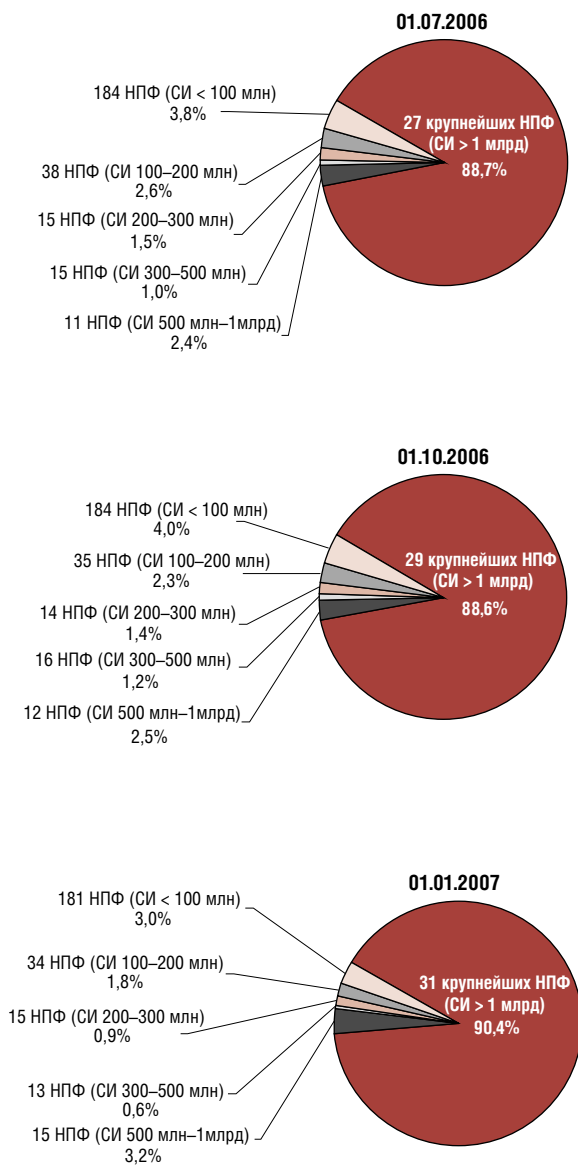
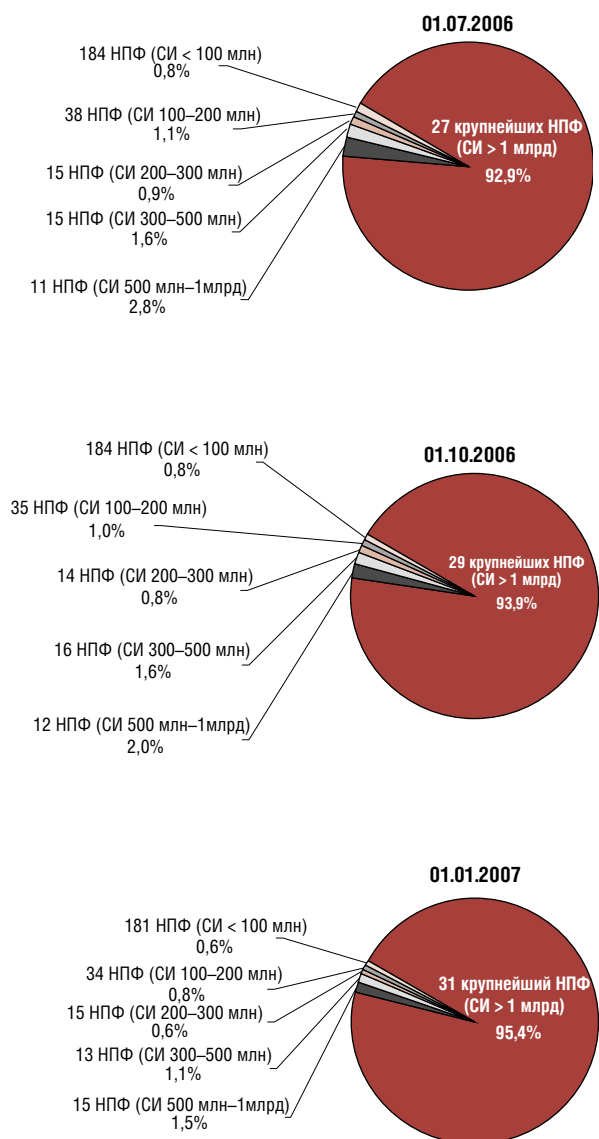


Рис. 4 Пенсионные резервы НПФ



фондам 15 НПФ с СИ более 500 млн руб. В этом случае число фондов соответственно становится 38, 41 и 46. Собственное имущество этих НПФ соответственно составило 94,7%, 94,9% и 96,3% от СИ всех фондов. Считаю уместным отметить, что на остальные 243 НПФ остается всего лишь 3,7% от общего собственного имущества.

Резервом для увеличения этой группы НПФ является группа из 13 фондов с СИ от 300 до 500 млн руб.

С целью дальнейшего анализа в представленных таблицах и рисунках фонды сравниваются

по отдельным финансовым показателям.

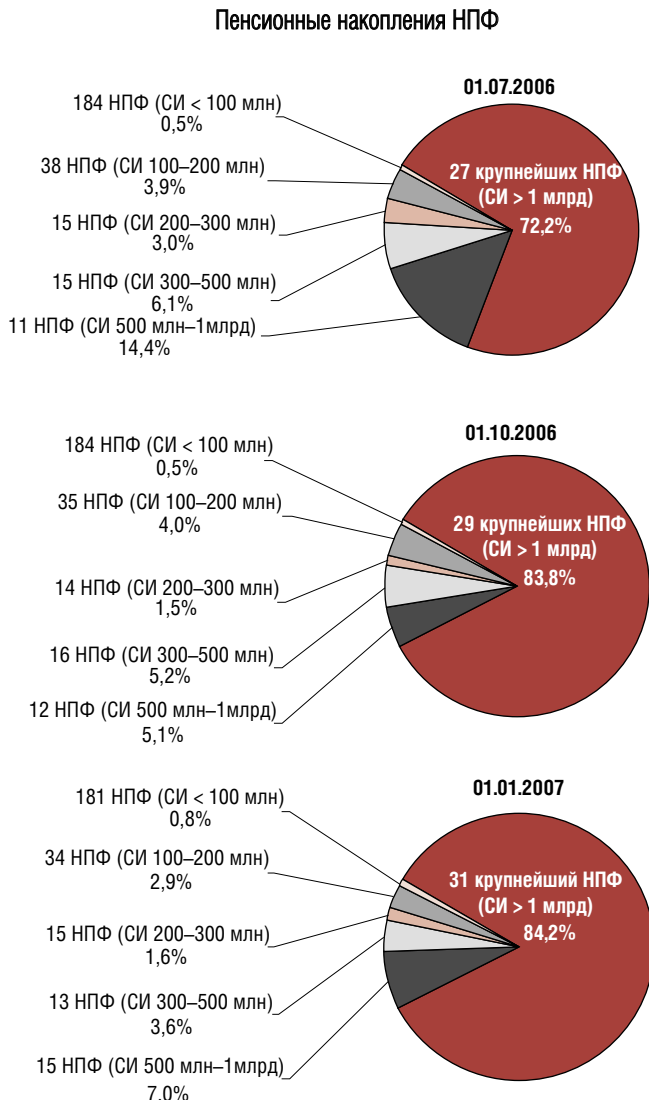
Таблица и рисунки наглядно показывают, что происходит дальнейшее сосредоточение средств в НПФ с СИ более 500 млн руб.

И вновь я вынужден констатировать, что по итогам 2006 года основная масса пенсионных резервов (96,9%) сосредоточена в негосударственных пенсионных фондах с СИ более 500 млн руб.

Несколько предварительных слов о результатах работы НПФ в системе обязательного пенсионного страхования в 2006 году.

В прошлом году ПФР четырьмя траншами передал в НПФ следующие средства: 15.02.2006 — 98 540 806,54 руб., 27.03.2006 — 4 610 877 938,20 руб., 24.07.2006 — 2 165 968 991,39 руб. и в декабре 2006 года 194 915 939,83 руб., На 01.01.2007 года общая сумма средств переданных ПФР в НПФ достигла 8 996 462 393,82 рубля. Общее количество застрахованных лиц, в отношении которых ПФР внесены изменения в Единый реестр застрахованных лиц, составило 903 077 человек. В 2006 году негосударственными пенсионными фондами, по данным, представ-

Рис. 5



ленным НПФ в ФСФР России, заключено свыше 650 тыс. договоров. Не исключено, что в результате, итоговая сумма средств пенсионных накоплений, находящихся в негосударственных пенсионных фондах, достигнет 15 млрд руб.

Анализируя вышеприведенную таблицу, мы не можем не обратить внимания на тот факт, что НПФ с СИ менее 100 млн руб. участвуют в системе ОПС.

В настоящее время 116 НПФ имеют право участвовать в системе ОПС и только 73 фонда приступили к этой работе, т.е. это те 73 НПФ, у которых есть застрахованные лица, включенные в ЕРЗЛ и на счета которых ПФР переведены денежные средства, кроме этих фондов в 2006 году ещё 8 НПФ приступили к заключению договоров об ОПС.

Рассматривая деятельность НПФ, участвующих в системе ОПС, сразу обращаешь внимание на тот факт, что по аналогии с ДПО, здесь также имеет место расслоение фондов как по сумме переданных из ПФР средств, так и по количеству застрахованных лиц.

И опять я вынужден констатировать, что по итогам 2006 года основная масса пенсионных накоплений (91,2%) сосредоточена в негосударственных пенсионных фондах с СИ более 500 млн рублей.

Здесь я бы хотел поставить точку, но подоспела эпопея с подготовленными Минздравсоцразвития России предложениями по реформе пенсионной системы.

Я думаю, что предложения министерства и преждевременные и сырые, но понять их можно. Ситуация с «молчунами» просто

губительна, 95% потенциальных участников системы ОПС оставили свои деньги, по умолчанию, во Внешэкономбанке. Они не поняли суть новой пенсионной системы, а государство им ничего не объяснило.

Предложения Минздравсоцразвития России призваны, с одной стороны решить проблему «молчунов», а с другой – «зарыть» пенсионную реформу в целом.

Мне кажется, что уйти от пенсионной реформы мы не сможем, да нам никто и не позволит, тем более в преддверии предстоящих выборов.

Те задачи, которые государство ставило перед пенсионной реформой: обеспечить достойную старость нашим гражданам и снять экономическую нагрузку с государства – не решены.

Для решения этих проблем нужна грамотная воспитательно-разъяснительная работа с целью формирования нового экономического сознания и поведения работника. Здесь велика роль профсоюзов, но и пенсионному сообществу нельзя уходить в тень, почивать на лаврах или тем более опускать руки. Необходимо выработать стратегию поведения в сложившихся обстоятельствах, инициировать продолжение реформы в том или ином виде, но эту благородную идею надо внедрять в жизнь, даже при сопротивлении или равнодушии тех, ради кого эта идея возникла и осуществляется, а это все общество.

И, конечно же, отдельный разговор о дефиците ПФР. В связи с тем, что государство взяло на себя обязательства по обеспечению пенсиями пожилых людей, непонятно, как может возникнуть дефицит, если необходимые средства заложены в бюджет государства и в бюджет ПФР. Минфин России всегда своевременно покрывает дефицит Пенсионного фонда Российской Федерации для выполнения обязательств государства перед пенсионерами.

Хочется надеяться, что данный проект послужит катализатором для наших сограждан и приведет к активизации физических лиц по распоряжению своими пенсионными накоплениями.