

# О РЕАЛИЗАЦИИ ЗАСТРАХОВАННЫМИ ЛИЦАМИ ПРАВ ПРИ ФОРМИРОВАНИИ НАКОПИТЕЛЬНОЙ ЧАСТИ ТРУДОВОЙ ПЕНСИИ

**Застрахованные лица, не достигшие возраста на пять лет меньшего, чем установленный Федеральным законом «О трудовых пенсиях в Российской Федерации» в качестве возраста, дающего право на трудовую пенсию по старости (для женщин – это достижение пятидесятилетнего возраста, для мужчин – это достижение пятидесяти пяти лет), с 2005 года могут в полном объеме реализовывать свои права, связанные с формированием накопительной части трудовой пенсии.**



**Миляуша ГАЙНУЛИНА**

*Начальник отдела сопровождения региональных проектов Департамента организации и контроля инвестиционных процессов ПФР, кандидат экономических наук*

**Татьяна КАПИЧНИКОВА**

*Консультант отдела сопровождения региональных проектов Департамента организации и контроля инвестиционных процессов ПФР*

**Евгения САВЕЛЬЕВА**

*Начальник отдела координации инвестиционных программ Департамента организации и контроля инвестиционных процессов ПФР*

**З**астрахованные лица, осуществляющие формирование накопительной части трудовой пенсии через ПФР (средства пенсионных накоплений которых переданы в доверительное управление управляющим компаниям), вправе: выбрать инвестиционный портфель (управляющую компанию) (далее – ИП (УК)) или же отказаться от формирования накопительной части трудовой пенсии через ПФР и перейти в негосударственный пенсионный фонд, осуществляющий обязательное пенсионное страхование (далее – НПФ).

Застрахованные лица, осуществляющие формирование накопительной части трудовой

пенсии через НПФ (средства пенсионных накоплений которых переданы в НПФ), вправе: отказаться от формирования накопительной части трудовой пенсии через НПФ и перейти в ПФР,

а также перейти из одного НПФ в другой НПФ.

**Итоги кампании 2006 года по реализации застрахованными лицами прав, связанных с формированием накопительной части трудовой пенсии**

В 2006 году застрахованные лица могли выбрать один из 63 инвестиционных портфелей, предлагаемых 56 управляющими компаниями, с которыми заключены договоры доверительного управления средствами пенсионных накоплений

с ПФР (включая государственную управляющую компанию), а также из 112 НПФ, зарегистрировавших заявления о намерении осуществлять деятельность по обязательному пенсионному страхованию в качестве страховщика.

**Соглашения о взаимном удостоверении подписей**

В целях создания необходимых условий для реализации застрахованными лицами прав при формировании накопительной части трудовой пенсии ПФР ежегодно формируется необходимая инфраструктура, включающая в себя организации, имеющие право удостоверения подлинности подписи застрахованных лиц на их заявлениях, связанных с формированием накопительной части трудовой пенсии.

Решения о необходимости заключения соглашений о вза-

имном удостоверении подписей принимаются отделениями ПФР самостоятельно с учетом опыта работы и возможностей территориальных органов ПФР по приему и обработке заявлений застрахованных лиц.

В соответствии с типовой формой соглашения о взаимном удостоверении подписей, утвержденной приказом Министерства финансов Российской Федерации от 21 августа 2003 г. № 79н, указанные соглашения могут заключаться ПФР с кредитными организациями, организациями связи, негосударственными пенсионными фондами, осуществляющими деятельность по обязательному пенсионному страхованию, которые могут удостоверять подписи любых обратившихся к ним физических лиц, а также с организациями-работодателями, которые могут удостоверить подписи физических лиц, состоящих с ними в трудовых отношениях.

Пенсионным фондом Российской Федерации заключено 13 соглашений о сотрудничестве с крупнейшими банками, имеющими разветвленную филиальную сеть в регионах Российской Федерации, и ФГУП «Почта России».

Отделениями ПФР в 2006 году в целом по Российской Федерации было заключено 669 соглашений о взаимном удостоверении подписей, из них с:

- кредитными организациями – 275 соглашений (41%);
- организациями-работодателями – 196 соглашений (29%);
- НПФ – 158 соглашений (24%);
- организациями связи – 40 соглашений (6%).

Среди федеральных округов наибольшее количество соглашений о взаимном удостоверении подписей в 2006 году было заключено в Сибирском (139 соглашений), Центральном (138 соглашений) и Приволжском (107 соглашений) федеральных округах. Наиболее активная работа по заключению соглашений о взаимном удостоверении подписей проводилась отделениями ПФР по Красноярскому

Рис. 1  
Данные о поступивших в кампанию 2006 года в ПФР заявлениях застрахованных лиц по видам заявлений

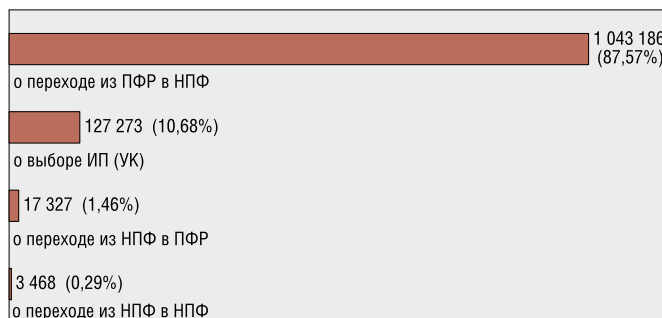
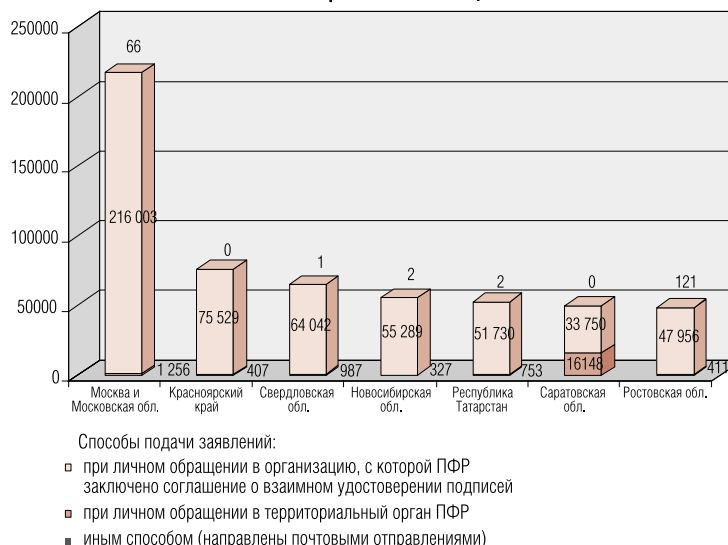


Рис. 2  
Отделения ПФР, в которые в 2006 году поступило более 48 000 заявлений застрахованных лиц



краю (44 соглашения), Свердловской области (41 соглашение), по г. Москве и Московской области (28 соглашений).

**Заявления застрахованных лиц**

Данные о поступивших в кампанию 2006 года в ПФР заявлениях застрахованных лиц по видам заявлений представлены на рис. 1.

Распределение поступивших от застрахованных лиц в кампанию 2006 года заявлений (от общего количества принятых заявлений) по федеральным округам следующее:

- Центральный федеральный округ – 27%;
- Приволжский федеральный округ – 21%;
- Сибирский федеральный округ – 20%;

Уральский федеральный округ – 11%;

Южный федеральный округ – 10%;

Северо-Западный федеральный округ – 7%;

Дальневосточный федеральный округ – 4%.

На рис. 2 представлено распределение заявлений застрахованных лиц по отделениям ПФР, в которые в кампанию 2006 года поступило более 48 000 заявлений.

Подавляющее большинство заявлений в кампанию 2006 года было подано застрахованными лицами при личном обращении в организации, с которыми ПФР заключены соглашения о взаимном удостоверении подписей (около 93% от общего числа принятых заявлений в це-

лом по Российской Федерации); и лишь 7% застрахованных лиц лично обратилось в территориальные органы ПФР.

Вместе с тем в ряде регионов ситуация отличается от сложившейся в целом по стране. Например, в Отделении ПФР по Саратовской области в 2006 году принято 49 898 заявлений застрахованных лиц, из них третья часть, а именно 16 148 заявлений, принята при личном обращении в территориальный орган ПФР.

Данные о выборе застрахованных лиц в разрезе управляющих компаний и НПФ представлены в табл. 1–3.

**Уведомления НПФ о вновь заключенных договорах об обязательном пенсионном страховании**

В территориальные органы ПФР в 2006 году в целом по Российской Федерации от 88 НПФ поступило 16 037 уведомлений о вновь заключенных договорах об обязательном пенсионном страховании. С указанными уведомлениями поступило 1 027 439 договоров об обязательном пенсионном страховании (далее – договор об ОПС).

На рис. 3 представлены данные о поступлении в ПФР договоров об обязательном пенсионном страховании по федеральным округам.

Большинство договоров об ОПС поступило в Отделение ПФР по г. Москве и Московской области, что вполне объяснимо, так как большинство НПФ расположены и работают в г. Москве. **Итоговые показатели кампаний по реализации застрахованными лицами прав при формировании накопительной части трудовой пенсии 2003–2006 годов**

Результаты четырех кампаний по реализации застрахованными лицами прав при формировании накопительной части трудовой пенсии представлены на рис. 4.

Как видно, год за годом увеличивается количество заявлений застрахованных лиц, а также количество договоров

Рис. 3  
Данные о поступлении в ПФР в кампанию 2006 года договоров об обязательном пенсионном страховании по федеральным округам

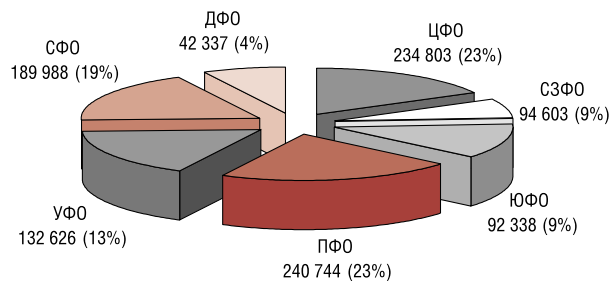


Рис. 4  
Сводные данные по кампаниям 2003–2006 годов по реализации застрахованными лицами прав при формировании накопительной части трудовой пенсии

2003 год	2004 год	2005 год	2006 год
704 214 заявлений застрахованных лиц	375 786 заявлений застрахованных лиц	841 326 заявлений застрахованных лиц	1 191 254 заявлений застрахованных лиц
— договоров об обязательном пенсионном страховании	258 865 договоров об обязательном пенсионном страховании	697 707 договоров об обязательном пенсионном страховании	1 027 439 договоров об обязательном пенсионном страховании
1 670 соглашений о взаимном удостоверении подписей	726 соглашений о взаимном удостоверении подписей	719 соглашений о взаимном удостоверении подписей	669 соглашений о взаимном удостоверении подписей

об ОПС, принятых территориальными органами ПФР.

**Принятие решений по документам кампании 2006 года**

По результатам рассмотрения поступивших в кампанию 2006 года заявлений застрахованных лиц и договоров об ОПС в установленные законодательством сроки ПФР были приняты решения, застрахованным лицам и НПФ были направлены соответствующие уведомления о принятых решениях и осуществлен перевод средств пенсионных накоплений в выбранные застрахованными лицами управляющие компании<sup>1</sup> и НПФ.

**Передача средств пенсионных накоплений в НПФ**

На рис. 5 представлено перераспределение между НПФ и ПФР средств пенсионных на-

коплений по результатам кампаний 2004–2006 годов.

Следует отметить, что по результатам кампании 2006 года:

количество НПФ, которым Пенсионным фондом Российской Федерации были перечислены средства пенсионных накоплений, на 16% превышает показатель 2005 года и почти в 2 раза превышает количество НПФ, которым средства пенсионных накоплений ПФР были переданы в 2004 году;

количество НПФ, из которых осуществлялся возврат средств пенсионных накоплений в ПФР, увеличилось почти в 2 раза по сравнению с кампанией 2005 года;

количество НПФ, между которыми осуществлялось перераспределение средств пенсион-

<sup>1</sup> О процессе передачи средств пенсионных накоплений в доверительное управление управляющим компаниям см. публикацию Майоровой А., Кочетковой И. О деятельности субъектов инвестирования средств пенсионных накоплений по итогам 2006 года. «ПФИИ». 2007. № 2(32). С. 49–74.

Рис. 5  
НПФ, между которыми осуществлялось перераспределение средств пенсионных накоплений в кампании 2004–2006 годов

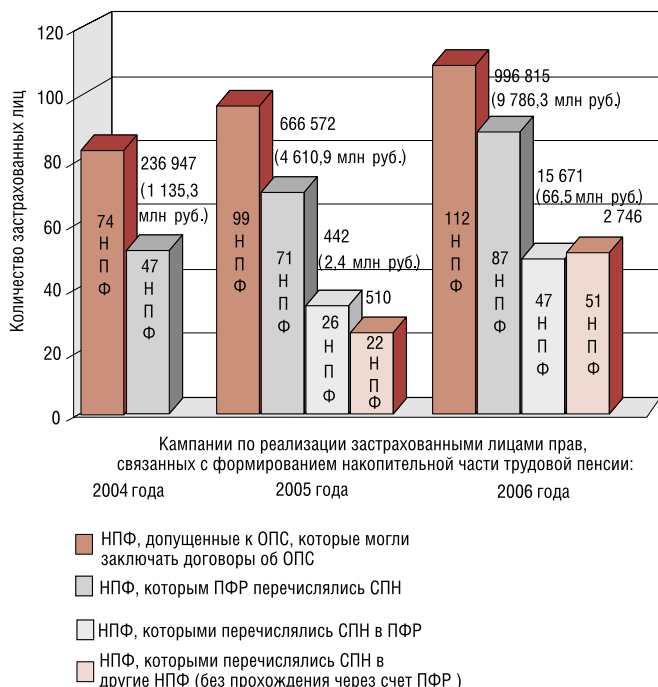
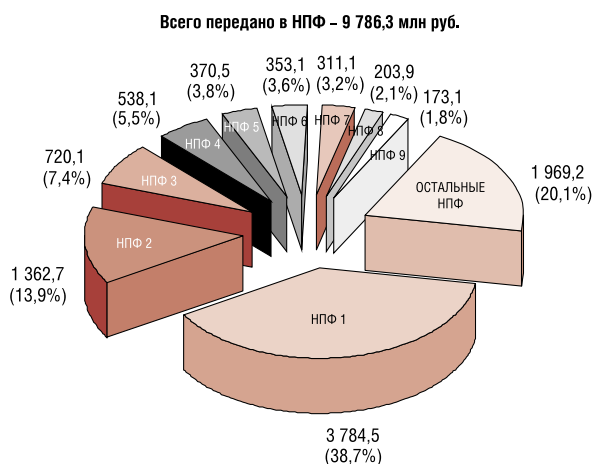


Рис. 6  
Распределение между НПФ средств пенсионных накоплений, переданных ПФР по итогам кампании 2006 года



ных накоплений застрахованных лиц, реализовавших право на переход из одного НПФ в другой НПФ, увеличилось по сравнению с прошлым годом на 57%.

Сумма средств пенсионных накоплений, переданных ПФР в НПФ, по результатам кампании 2006 года составила 9 786,3 млн рублей – в 2 раза больше, чем было передано по результа-

там кампании 2005 года, и на 88,4% превышает объем средств пенсионных накоплений, переданных по результатам кампании 2004 года.

Объем средств пенсионных накоплений застрахованных лиц, подавших заявление о переходе из НПФ в ПФР, составляет 66,5 млн рублей (включая инвестиционный доход, начис-

ленный НПФ), что на 96% превышает показатель 2005 года. Данные средства переданы ПФР в доверительное управление государственной управляющей компании.

Объем перераспределяемых между НПФ и ПФР средств пенсионных накоплений с каждым годом увеличивается, т.к. увеличивается количество застрахованных лиц, реализовавших права, связанные с формированием накопительной части трудовой пенсии, а также увеличивается сумма средств пенсионных накоплений, отраженная на счетах указанных застрахованных лиц.

Следует отметить, что 79,88% от общей суммы средств пенсионных накоплений, переданных ПФР в НПФ по итогам кампании 2006 года, передано в 9 НПФ, оставшиеся 20,12% средств пенсионных накоплений распределяются между 78 НПФ.

Распределение между НПФ средств пенсионных накоплений, переданных ПФР по итогам кампании 2006 года, представлено на рис. 6.

**Количество застрахованных лиц, формирующих накопительную часть трудовой пенсии через НПФ**

Количество застрахованных лиц, средства пенсионных накоплений которых переданы ПФР в 87 НПФ по итогам кампании 2006 года, составляет 996 815 застрахованных лиц, что на 33% больше, чем в кампанию 2005 года, и на 76% больше, чем в кампанию 2004 года.

Количество застрахованных лиц, средства пенсионных накоплений которых переданы 47 НПФ в ПФР по итогам кампании 2006 года, составляет 15 671 застрахованное лицо, что на 97% превышает количество застрахованных лиц, подавших заявления о переходе из НПФ в ПФР в 2005 году.

Кроме того, 2746 застрахованных лиц в кампанию 2006 года сменило страховщика с одного НПФ на другой НПФ. Данный показатель увеличился по срав-

нению с 2005 годом более чем в 5 раз.

Таким образом, количество застрахованных лиц, формирующих накопительную часть трудовой пенсии через НПФ, по итогам кампании 2006 года составило 1 884 221 застрахованное лицо.

Следует отметить, что на долю 9 НПФ приходится наибольшее количество застрахованных лиц, формирующих накопительную часть трудовой пенсии через данные НПФ, которая составляет 73% от общего числа застрахованных лиц, формирующих накопительную часть трудовой пенсии через НПФ (рис. 7). Оставшиеся 27% застрахованных лиц формируют накопительную часть трудовой пенсии через 82 НПФ, при этом количество застрахованных лиц в НПФ составляет от 38,5 тыс. до 4 застрахованных лиц.

*О ходе реализации застрахованными лицами прав, связанных с формированием накопительной части трудовой пенсии, по итогам первого полугодия 2007 года*  
*По заключенным соглашениям о взаимном удостоверении подписей*

Отделениями ПФР в целом по Российской Федерации по состоянию на 01.07.2007 г. заключено 492 соглашения о взаимном удостоверении подписей.

Большинство соглашений заключено с кредитными организациями (45% от общего количества), с НПФ заключено 35% соглашений, с организациями-работодателями – 18% соглашений, с организациями связи – 2% от общего количества.

*По поступившим в ПФР уведомлениям НПФ о вновь заключенных договорах об обязательном пенсионном страховании*

В территориальные органы ПФР по состоянию на 01.07.2007 г. от 78 НПФ поступило 4864 уведомления о вновь заключенных договорах об ОПС. С указанными уведомлениями поступило 279 766 договоров об обязательном пенсионном

**Количество застрахованных лиц, формирующих накопительную часть трудовой пенсии через НПФ**

Рис. 7

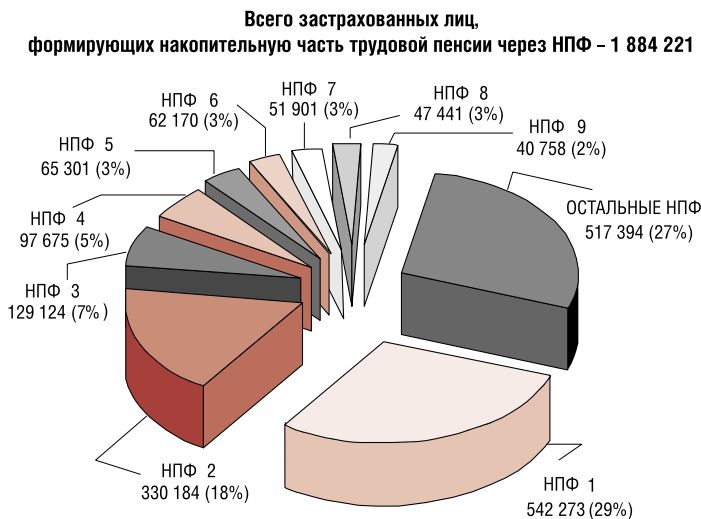
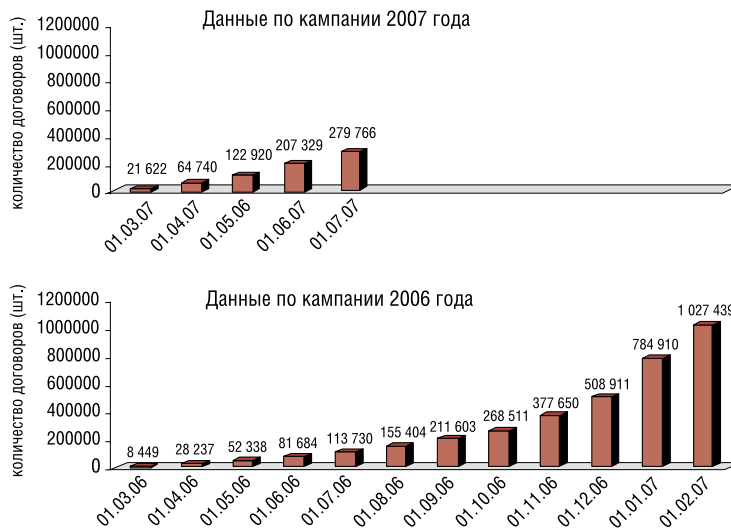


Рис. 8

**Динамика поступления в ПФР в кампанию 2006–2007 годов договоров об обязательном пенсионном страховании \***



\* без учета договоров, возвращенных на доработку в соответствующие НПФ

ном страховании, т.е. почти в 2,5 раза больше по сравнению с тем же периодом прошлого года.

На рис. 8 представлена динамика поступления договоров в ПФР в кампании 2006 и 2007 годов.

На рис. 9 представлены данные о поступлении в ПФР договоров об ОПС по федеральным округам.

*По принятым заявлениям застрахованных лиц*

Всего по Российской Федерации на 01.07.2007 г. принято 179 756 заявлений застрахованных лиц, из них:

территориальными органами ПФР – 8,8% от общего количества принятых заявлений;

организациями, с которыми заключены соглашения о вза-



Рис. 9

Данные о поступлении в ПФР договоров об ОПС по федеральным округам  
(по состоянию на 01.07.2007 г.)

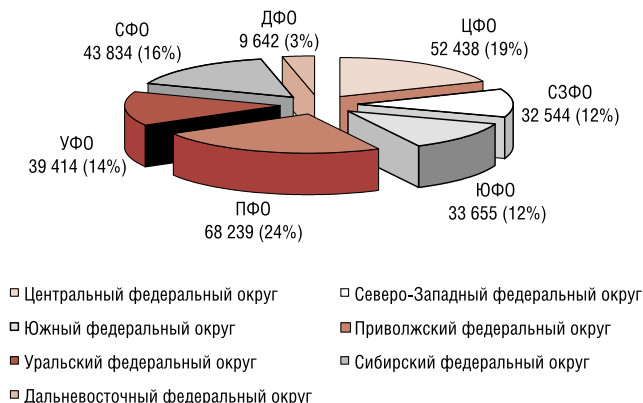
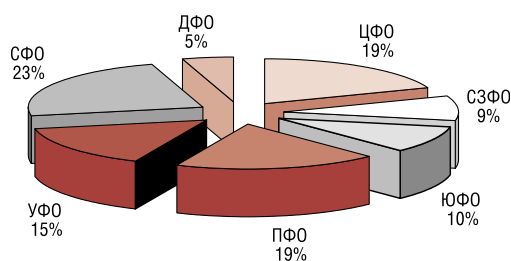


Рис. 10

Распределение заявлений застрахованных лиц по федеральным округам  
(по состоянию на 01.07.2007 г.)



имном удостоверении подписей, — 91,2%.

По видам заявлений:

- о переходе из ПФР в НПФ — 169 139 заявлений (94,1%);
- о выборе ИП (УК) — 8103 заявления (4,5%);
- о переходе из НПФ в ПФР — 1332 (0,7%);
- о переходе из НПФ в НПФ — 1182 (0,7%).

На рис. 10 представлено распределение заявлений по федеральным округам. Если сравнить количество заявлений, поступивших в кампанию 2006 года, с количеством заявлений, поступивших в первом полугодии 2007 года, то можно отметить, что распределение заявлений по федеральным округам несколько отличается. В частности, если в 2006 году Центральный федеральный округ лидировал (27% от общего количества заявлений поступило в ЦФО), то в настоящее время его доля составляет 19%, а лидером по состоянию на 01.07.2007 г. является

Сибирский федеральный округ, в который поступило 23% всех заявлений.

Активность застрахованных лиц по реализации прав при формировании накопительной части трудовой пенсии в 2007 году явно выше, чем в кампании предшествующих лет. По состоянию на 01.07.2007 г. в ПФР поступило на 61 458 заявлений больше, чем по состоянию на 01.08.2006 г.

Следует отметить, что кампании предшествующих лет традиционно демонстрируют увеличение активности застрахованных лиц по мере приближения к завершению кампании по реализации прав при формировании накопительной части трудовой пенсии. Это подтверждает и ход кампании 2007 года — за последний месяц первого полугодия 2007 года в ПФР поступило почти 40% от общего количества заявлений, принятых в январе–июне 2007 года.

Таблица 1

Сведения по принятым ПФР в 2006 году заявлениям застрахованных лиц о выборе инвестиционного портфеля (управляющей компании)

Номер п/п	Формализованное наименование УК	Количество принятых заявлений
1	АГАНА УК	542
2	АК БАРС КАПИТАЛ УК	1128
3	АККОРД УК	375
4	АЛЕМАР УК	128
5	АЛЬФА-КАПИТАЛ УК	297
6	АЛЬЯНС РОСНО УК	114
7	АНАЛИТИЧЕСКИЙ ЦЕНТР УК	39
8	АТОН-МЕНЕДЖМЕНТ УК	292
9	БАЗИС-ИНВЕСТ УК	16
10	БКС УК	2010
11	ВИКА УК	4
12	ВТБ УПРАВЛЕНИЕ АКТИВАМИ УК	26
13	ВЭБ УК	1856
14	ДВОРЦОВАЯ ПЛОЩАДЬ УК	7
15	ДОВЕРИЕ КАПИТАЛ УК	113
16	ЕРМАК УК	242
17	ЗОЛОТЕ СЕЧЕНИЕ УК	272
18	ИНВЕСТ ОФГ УК	52
19	ИНТЕРФИН КАПИТАЛ УК	93
20	ИНТЕРФИНАНС УК	10
21	КАПИТАЛЬ УК	352
22	КИТ ФИНАНС УК	1054
23	ЛИДЕР УК	272
24	МДМ УК	3
25	МЕТАЛЛИНВЕСТТРАСТ УК	3923
26	МЕТРОПОЛЬ УК	109
27	МИР УК	2
28	МОНОМАХ УК	56
29	НАЦИОНАЛЬНАЯ УК	5
30	НВК УК	4
31	ОТКРЫТИЕ УК	96
32	ПАЛЛАДА УК	1
33	ПЕНСИОННАЯ СБЕРЕГАТЕЛЬНАЯ УК	27
34	ПЕНСИОННЫЙ РЕЗЕРВ УК	40 361
35	ПИОГЛОБАЛ УК	14
36	ПИФАГОР УК	4
37	ПОРТФЕЛЬНЫЕ ИНВЕСТИЦИИ УК	637
38	ПРОМСВЯЗЬ УК	45
39	ПРОМЫШЛЕННЫЕ ТРАДИЦИИ УК	2
40	ПСБ УК	340
41	РЕГИОНГАЗФИНАНС УК	217
42	РЕГИОН ЭСМ УК	0
43	РН-ТРАСТ УК	11
44	РОСБАНК УК	43 016
45	РТК-ИНВЕСТ УК	609
46	РТК НПФ УК	0
47	РФЦ-КАПИТАЛ УК	17
48	СОЛИД МЕНЕДЖМЕНТ УК	362
49	ТРИНФИКО УК	15
50	ТРОЙКА ДИАЛОГ УК	6048
51	УМ УК	1168
52	УРАЛСИБ УК	18 326
53	УРАЛСИБ-УПРАВЛЕНИЕ КАПИТАЛОМ УК	2341
54	ФИНАМ МЕНЕДЖМЕНТ УК	65
55	ЦЕНТРАЛЬНАЯ УК	110
56	ЯМАЛ УК	42
57	иные организации*	3
	Итого	127 273

\* Организации, указанные застрахованными лицами в заявлениях, с которыми ПФР не заключен договор доверительного управления средствами пенсионных накоплений

Таблица 2  
Сведения по принятым ПФР в 2006 году заявлениям застрахованных лиц о переходе из ПФР в негосударственные пенсионные фонды, осуществляющие обязательное пенсионное страхование

Номер п/п	Формализованное наименование НПФ	Количество принятых заявлений
1	2	3
1	АКВИЛОН МНПФ	2085
2	АЛЕМАР-УВЕРЕННОСТЬ НПФ	342
3	АЛМАЗНАЯ ОСЕНЬ НПФ	3169
4	АЛЬФА-БАНК НПФ	14
5	БЕРСИЛ РТ ННПФ	1
6	БЛАГОВЕСТ НПФ	8
7	БЛАГОДЕНСТВИЕ НПФ	4853
8	БЛАГОСОСТОЯНИЕ НПФ	393 287
9	БОЛЬШОЙ НПФ	44 317
10	ВЕРНОСТЬ НПФ	2
11	ВИКТОРИЯ-ФОНД НПФ	16 631
12	ВИММ-БИЛЛЬ-ДАНН НПФ	7
13	ВНЕШТОРГФОНД НПФ	6
14	ВНИИЭФ-ГАРАНТ НПФ	351
15	ВОЛГА-КАПИТАЛ НПФ	15 667
16	ВРЕМЯ УНПФ	376
17	ГАЗФОНД НПФ	22 880
18	ГАРАНТ-ПРОФ ПНПФ	146
19	ГЕФЕСТ НПФ	2975
20	ГЛОБЭКС НПФ	23
21	ДИАЛОГ НПФ	31
22	ДОБРОДЕТЕЛЬ ХПФ НПФ	2327
23	ДОВЕРИЕ НПФ	84
24	ДОРОГА МТНПФ	1
25	ЖЕЛЕЗНОДОРОЖНЫЙ НПФ	90
26	ИНДУСТРИАЛЬНЫЙ НПФ	10 541
27	КАПИТАН НПФ	539
28	КООПЕРАЦИЯ НПФ	181
29	КУБАНСКИЙ НПФ	661
30	ЛЕФКО НПФ	280
31	ЛУКОЙЛ-ГАРАНТ НПФ	134 060
32	МДМ НПФ	3
33	МЕЖОТРАСЛЕВОЙ ПРОФЕССИОНАЛЬНЫЙ НПФ	304
34	МЕТАЛЛУРГОВ НПФ	6937
35	МОСКОВИЯ НПФ	28
36	МОСКОВСКИЙ ГОРОДСКОЙ НПФ	21
37	МОСЭНЕРГО НПФ	1
38	НАДЕЖДА НПФ	1
39	НАЦИОНАЛЬНЫЙ НПФ	16 431
40	НЕФТЕГАРАНТ НПФ	245
41	НОРИЛЬСКИЙ НИКЕЛЬ НПФ	61 550
42	ОБРАЗОВАНИЕ НПФ	3267
43	ОПК НПФ	1144
44	ОПФ НПФ	2022
45	ОТЧИЗНА НПФ	1
46	ПАРМА НПФ	342
47	ПЕНСИОН-ИНВЕСТ НПФ	411
48	ПЕНСИОННЫЙ КАПИТАЛ НПФ	6317
49	ПЕНФОСИБ НПФ	7812
50	ПЕРВЫЙ НАЦИОНАЛЬНЫЙ НПФ	2059

Продолжение табл. 2

1	2	3
51	ПЕРВЫЙ ПЕНСИОННЫЙ НПФ	28
52	ПЕРВЫЙ ПРОМЫШЛЕННЫЙ АЛЬЯНС НПФ	7451
53	ПЕРВЫЙ РУССКИЙ НПФ	821
54	ПОДОЛЬСКИЙ НПФ	80
55	ПОРТ-ГАРАНТ НПФ	118
56	ПРИРОДА НПФ	2
57	ПРОМАГРОФОНД НПФ	9
58	ПРОМРЕГИОНСВЯЗЬ НПФ	15 728
59	ПРОФЕССИОНАЛЬНЫЙ НЕЗАВИСИМЫЙ НПФ	100
60	ПРОФЕССИОНАЛЬНЫЙ НПФ	220
61	ПСБ НПФ	342
62	РАЙФФАЙЗЕН НПФ	3884
63	РОДНИК НПФ	109
64	РОССИЙСКИЙ НПФ	8
65	РОСТВЕРТОЛ НПФ	1313
66	РУСЬ НПФ	44 802
67	САНКТ-ПЕТЕРБУРГ НПФ	1706
68	СБЕРБАНКА НПФ	19 151
69	СЕВЕРНАЯ КАЗНА НПФ	1257
70	СЕВЕРНЫЙ ВНПФ	52
71	СЕМЕЙНЫЙ НПФ	237
72	СЭС НПФ	5233
73	СИБИРСКИЙ МЕЖРЕГИОНАЛЬНЫЙ НПФ	455
74	СИБИРСКИЙ СБЕРФОНД РНПФ	253
75	СИСТЕМА НПФ	4675
76	СОДРУЖЕСТВО НПФ	15
77	СОЦИАЛЬНОЕ РАЗВИТИЕ НПФ	13 229
78	СОЦИАЛЬНЫЙ ПЕНСИОННЫЙ ФОНД НПФ	922
79	СОЦИУМ НПФ	9768
80	СОЦПАРТНЕР НПФ	474
81	СТАЛЬФОНД НПФ	17 300
82	СТРАТЕГИЯ НПФ	14 211
83	СТРОЙКОМПЛЕКС НПФ	11 838
84	СУРГУТНЕФТЕГАЗ НПФ	12
85	ТДК НПФ	45
86	ТЕЛЕКОМ-СОЮЗ НПФ	83
87	ТИХИЙ ДОН НПФ	2463
88	ТНК-ВЛАДИМИР НПФ	552
89	ТОРГОВО-ПРОМЫШЛЕННЫЙ ПФ НПФ	135
90	ТРАНССТРОЙ НПФ	248
91	УГМК-ПЕРСПЕКТИВА НПФ	16 881
92	УРАЛ-АИЛ НПФ	2973
93	УРАЛВАГОНЗАВОДСКИЙ НПФ	9182
94	УРАЛСИБ НПФ	3476
95	ХАНТЫ-МАНСИЙСКИЙ НПФ	10 905
96	ЭЛЕКТРОЭНЕРГЕТИКИ НПФ	50 874
97	ЭРЭЛ НПФ	4732
98	иные организации*	3
	Итого	1 043 186

\* Организации, указанные застрахованными лицами в заявлениях, не являющиеся негосударственными фондами, осуществляющими деятельность по обязательному пенсионному страхованию

Таблица 3  
Сведения по принятым ПФР в 2006 году заявлениям застрахованных лиц о переходе из негосударственного пенсионного фонда, осуществляющего обязательное пенсионное страхование, в другой негосударственный пенсионный фонд

Номер п/п	Формализованное наименование НПФ	Количество принятых заявлений
1	АЛЕМАР-УВЕРЕННОСТЬ НПФ	2
2	АЛЬФА-БАНК НПФ	1
3	БЛАГОДЕНСТВИЕ НПФ	20
4	БЛАГОСОСТОЯНИЕ НПФ	894
5	БОЛЬШОЙ НПФ	441
6	ВИКТОРИЯ-ФОНД НПФ	158
7	ВНЕШТОРГФОНД НПФ	1
8	ВОЛГА-КАПИТАЛ НПФ	16
9	ГАЗФОНД НПФ	206
10	ГЕФЕСТ НПФ	1
11	ЖЕЛЕЗНОДОРОЖНЫЙ НПФ	2
12	КУБАНСКИЙ НПФ	1
13	ЛЕФКО НПФ	1
14	ЛУКОЙЛ-ГАРАНТ НПФ	685
15	МЕЖОТРАСЛЕВОЙ ПРОФЕССИОНАЛЬНЫЙ НПФ	1
16	НАЦИОНАЛЬНЫЙ НПФ	6
17	НЕФТЕГАРАНТ НПФ	1
18	НОРИЛЬСКИЙ НИКЕЛЬ НПФ	8
19	ОБРАЗОВАНИЕ НПФ	3
20	ПАРМА НПФ	5
21	ПЕНСИОН-ИНВЕСТ НПФ	1
22	ПЕНСИОННЫЙ КАПИТАЛ НПФ	2
23	ПЕНФОСИБ НПФ	2
24	ПЕРВЫЙ НАЦИОНАЛЬНЫЙ НПФ	11
25	ПЕРВЫЙ РУССКИЙ НПФ	5
26	ПРОМРЕГИОНСВЯЗЬ НПФ	77
27	РАЙФФАЙЗЕН НПФ	32
28	РОСТВЕРТОЛ НПФ	12
29	РУСЬ НПФ	170
30	СБЕРБАНКА НПФ	21
31	СЕВЕРНАЯ КАЗНА НПФ	9
32	СЕМЕЙНЫЙ НПФ	1
33	СОЦИУМ НПФ	17
34	СТАЛЬФОНД НПФ	45
35	СТРАТЕГИЯ НПФ	340
36	СУРГУТНЕФТЕГАЗ НПФ	1
37	ТДК НПФ	8
38	ТНК-ВЛАДИМИР НПФ	5
39	ТРАНССТРОЙ НПФ	1
40	УГМК-ПЕРСПЕКТИВА НПФ	4
41	УРАЛ-АИЛ НПФ	50
42	УРАЛВАГОНЗАВОДСКИЙ НПФ	11
43	УРАЛСИБ НПФ	3
44	ХАНТЫ-МАНСИЙСКИЙ НПФ	90
45	ЭЛЕКТРОЭНЕРГЕТИКИ НПФ	97
	Итого	3 468